

Relatório Mensal de Atividades
Recurso Municipal - CMDCA
Meses: Abril/ Maio/ Junho/ Julho 2021

Projeto: Aprender

I – IDENTIFICAÇÃO

Nome do Grupo: Aprender – Prorrogação

Turmas: V e VI

Usuários: Adolescentes de 14 a 18 anos.

Meta: 25

Responsável: Marlene Lima de Carvalho Marques

Auxiliar de Projetos Sociais: Vania Regina da Silva Peres

Dias da semana: segunda-feira/ Quarta-feira / Sexta-feira

	Obj. Esp.	Descrição da Atividade	Data Ativid. ocorridas	Qdade Part.
Abril	01	- Grupos adolescentes “Projeto Aprender”	01/04/2021 a 30/04/2021	30
		Organiz. Planej. Atividades /Reunião de Equipe	11/01/2021 e 22/01/2021	03
Maio	01	- Grupos adolescentes “Projeto Aprender”	01/05/2021 a 31/05/2021	28
		Organiz. Planej. Atividades /Reunião de Equipe	28/05/2021 e 13/05/2021	05
Junho	01	- Grupos adolescentes “Projeto Aprender”	01/06/2021 a 30/06/2021	28
		Organiz. Planej. Atividades /Reunião de Equipe	28/06/2021 e 11/06/2021	04
Julho	01	- Grupos adolescentes “Projeto Aprender”	01/07/2021 a 31/07/2021	28
		Organiz. Planej. Atividades /Reunião de Equipe	12/07/2021 e 30/07/2021	04

II – Atividades realizadas com adolescentes

Abril

Turma V

I – Atividades Realizadas

Data: 14/04/2021 **N. Part.:** 25

Tema: Atendimento Particularizado

Desenvolvimento: Devido ao Decreto Municipal nº 8.829 (05/março/2021), em atendimento as necessidades emergenciais das medidas emergências de enfrentamento ao Corona vírus (Covid -19) fase roxa, viu-se a necessidade de medidas mais acirradas, como a suspensão por completo do atendimento presencial, dando abertura somente para aquelas situações gritantes e emergenciais, no qual não fora possível a realização do atendimento presencial particularizado e a finalização do curso Turma V – Aprender.

No presente dia após amenizar a situação de contágio pelo Corona Vírus, fora possível realizar o Atendimento Particularizado individual. Realizamos inicialmente acolhida aos adolescentes, seguido de orientações acerca da prevenção ao covid-19, esclarecemos dúvidas quanto a Projeto Aprender e sua finalização, bem como entregamos aos mesmos o certificado de

participação e conclusão do Curso Aprender Turma V. Ao término do atendimento fora fornecido lanche industrializado para ser consumido em suas residências.

Objetivo: Acolhida, Integração e encerramento

Turma: VI

I – Atividades Realizadas

<p>Data: 05/04/2021 N. Part.: 30 Tema: Relações Humanas Desenvolvimento: Através de vídeo encaminhado via WhatsApp, demos continuidade ao tema: Relações Humanas. Iniciamos com acolhida aos adolescentes, seguido da explicação sobre o tema, onde houve definição acerca dos termos Relacionamento Interpessoal e Relacionamento Intrapessoal, no qual fora exposto exemplos para melhor compreensão e diferenciação. Solicitamos que os adolescentes escrevessem o que compreenderam acerca de Relacionamentos Interpessoal e Intrapessoal. Objetivo: Minimizar os obstáculos nas relações pessoais e permitir que haja maior satisfação das pessoas envolvidas no processo de convivência.</p>	<p>Data: 07/04/2021 N. Part.: 30 Tema: Introdução a informática Desenvolvimento: Através de vídeo enviado por WhatsApp, iniciamos com acolhida aos adolescentes e apresentação do facilitador e desenvolvimento do módulo de inclusão digital. Em seguida foram apresentados aos adolescentes conceitos introdutórios relacionados a informática e tecnologia, foi explicado o que é e como funciona um computador, também o conceito de sistema operacional, hardware e software com exemplificações. Os slides utilizados durante o vídeo também foram disponibilizados aos adolescentes no grupo. Como atividade foi solicitado escrevessem com suas palavras o que entendem por informática. Objetivo: Apresentar aos adolescentes conceitos básicos relacionados à informática e tecnologia, como hardware e software, com objetivo de prepara-los para os conteúdos que serão ministrados nas atividades seguintes.</p>
<p>Data: 09/04/2021 N. Part.: 30 Tema: Hardware Desenvolvimento: Houve acolhida aos adolescentes, através de vídeo enviado por WhatsApp. Com exibição de slides, foram apresentados aos adolescentes conceitos relacionados a hardware de computadores, primeiramente foi descrito como funciona o computador e o processo de interação entre usuário e máquina, e como funciona o processamento de dados. Também foi explicado o conceito de periféricos e os tipos de periféricos (entrada, saída, entrada e saída, armazenamento) e foram citados exemplos práticos de cada tipo, e por fim foram especificados os tipos de memória que existem no mercado de informática atualmente com exemplos práticos. A atividade consistiu em uma pesquisa para os adolescentes citarem 3 tipos de cada periférico. Objetivo: Compreender como acontece a interação entre usuário e máquina (computador), o recebimento de informações, processamento e saída de dados, e o funcionamento e organização dentro do computador e dos programas a serem utilizados.</p>	<p>Data: 12/04/2021 N. Part.: 30 Tema: Software Desenvolvimento: Através de vídeo enviado por WhatsApp, iniciamos com acolhida e com apresentação de slides, foram apresentados aos adolescentes conceitos relacionados a software, iniciando pela definição do que é um software e como eles interagem com o hardware do computador, seguido pela definição de sistema operacional, aplicativo e utilitário, citando exemplos para melhor compreensão. Em seguida foi apresentado com mais detalhes como funciona um sistema operacional, a diferença entre sistema monotarefa e multitarefa, quais são as funções de um sistema operacional, e depois foram mostrados os principais sistemas operacionais atualmente no mercado tanto para computadores como para celulares. A atividade foi uma pesquisa sobre o que é um vírus de computador e foi pedido para os adolescentes citarem um exemplo de vírus. Objetivo: Compreender o conceito de software, aprender sobre os diferentes tipos de programas de computador e como eles funcionam, entender como funciona a interação entre hardware e software e como funciona um sistema operacional e quais existem atualmente no mercado.</p>

<p>Data: 14/04/2021 N. Part.: 30</p> <p>Tema: Windows</p> <p>Desenvolvimento:</p> <p>Desenvolvimento: Iniciamos com acolhida aos adolescentes, onde através de vídeo enviado por WhatsApp foi apresentado aos adolescentes o sistema operacional Windows que já havia sido estudado de forma teórica em atividades anteriores. Foi apresentado aos mesmo o layout do sistema e as funcionalidades da área de trabalho e barra de tarefas, em seguida como criar, copiar, renomear, e excluir pastas e arquivos, houve explicação acerca do funcionamento da lixeira do Windows. E por fim foi apresentado ao ambiente do painel de controle, o ambiente de configuração do Windows. A versão do sistema utilizada no vídeo foi o Windows 10. Na atividade os adolescentes pesquisaram o conceito de backup.</p> <p>Objetivo: Compreender o funcionamento do sistema operacional Windows através de um vídeo prático, para que os adolescentes tenham uma maior compreensão do que foi visto nas atividades anteriores sobre hardware e software.</p>	<p>Data: 16/ 04 / 2021 N. Part.: 30</p> <p>Tema: Digitação</p> <p>Desenvolvimento da atividade: Através de vídeo enviado por WhatsApp e apresentação de slides, houve acolhida, em seguida foi apresentado aos adolescentes a postura correta a se manter enquanto se está digitando e também como posicionar corretamente os dedos no teclado para que se obtenha um melhor desempenho na digitação. Também foi apresentada a ferramenta teclado virtual do Windows, e foi destacado as funções das teclas presentes no teclado, por fim foram apresentados três editores de texto aos adolescentes, Word, Wordpad e Bloco de notas; além do site agilefingers para prática de digitação. A atividade consistiu em uma pesquisa sobre as funcionalidades das teclas de função (f1 a f12), presentes no teclado.</p> <p>Objetivo: Familiarização com o teclado, controle da postura corporal ao utilizar o computador, trabalhando assim a coordenação motora, atenção e concentração, obtendo maior controle viso motor. Possibilitar a ampliação do universo informacional.</p>
<p>Data:19/04/2021 N. Part.: 30</p> <p>Tema: Internet</p> <p>Desenvolvimento: Iniciamos com acolhida, através de vídeo enviado por WhatsApp e apresentação de slides, foi apresentado aos adolescentes a história da criação da internet, em seguida foi explicado como funciona a internet e como é realizado a comunicação entre um computador em um site hospedado na internet, para melhor compreensão dos adolescentes foram abordados alguns conceitos básicos de redes como servidor web. Também foram apresentados os principais navegadores atualmente no mercado, e como funciona o sistema de buscas do google, em seguida foram orientados sobre como criar um e-mail utilizando o gmail como exemplo, e como enviar um e-mail. Por fim foi apresentado a forma correta e segura de se realizar um download. Os slides apresentados também foram disponibilizados aos adolescentes no grupo. Na atividade foi solicitado para os adolescentes pesquisarem o que é Firewall.</p> <p>Objetivo: Apresentar aos adolescentes a história da internet e como ela funciona. Introduzir conceitos básicos de redes de computadores. Apresentar os principais navegadores no mercado e também a forma correta e segura de se fazer uma pesquisa e um download.</p>	<p>Data: 23/04/2021 N. Part.: 30</p> <p>Tema: Pacote Office</p> <p>Desenvolvimento: Através de vídeo enviado por WhatsApp, houve acolhida e com apresentação de slides, foi apresentado aos adolescentes o pacote office, inicialmente foi explicado o que é e quais programas estão presentes no pacote, em seguida foi realizada uma apresentação detalhada dos principais softwares(Word, Excel, Power Point e Outlook), sendo apresentada a interface e funcionalidades básicas de cada software. Em seguida foi demonstrado como realizar a instalação dos softwares nos celulares dos adolescentes, nesta parte também foi apresentado o conceito de acesso remoto, onde o facilitador acessou o celular através de um computador utilizando o software Teamviewer. Os slides utilizados no vídeo foram disponibilizados no grupo. A atividade consistiu em os adolescentes realizarem a instalação dos softwares com os links disponibilizados e pesquisar o que é acesso remoto.</p> <p>Objetivo: Apresentar aos adolescentes o pacote office, realizando uma introdução sobre os programas presentes no pacote, apresentando suas interfaces e suas funcionalidades, destacando a importância de se aprender a utilizar estes softwares para o futuro dos adolescentes. Adolescentes com suas potencialidades e habilidades desenvolvidas.</p>

<p>Data: 26/04/2021 N. Part.: 30</p> <p>Tema: Microsoft Word</p> <p>Desenvolvimento: Através de vídeo enviado por WhatsApp, após acolhida, foi apresentado aos adolescentes o programa Microsoft Word, utilizando um texto como exemplo foi apresentado as principais funcionalidades de formatação como alterar fonte e tamanho da letra, estilos de fonte, alinhamento, espaçamento entre linhas entre outras. Também foi apresentado como salvar uma imagem da internet e inserir no texto e alterar o seu posicionamento utilizando o recurso de quebra de texto automática. As funcionalidades foram apresentadas primeiro na versão de computador e em seguida na versão de celular do Word. Na atividade foi disponibilizado o texto para os adolescentes, entregue junto ao material e apostila e solicitado para que digitassem e aplicassem a formatação utilizada no vídeo.</p> <p>Objetivo: Apresentar aos adolescentes o programa Microsoft Word, destacando a importância do aprendizado para o futuro deles, apresentar as funcionalidades de formatação do programa e como se trabalha com imagens. Promover conhecimento.</p>	<p>Data: 28/04/2021 N. Part.: 30</p> <p>Tema: Microsoft Word</p> <p>Desenvolvimento da atividade: Através de vídeo enviado por WhatsApp, foi dada continuidade ao conteúdo sobre Microsoft Word, destacando principalmente a parte de como se trabalhar com tabelas, desde a inserção, até mesclagem de células e formatação. Também foi mostrado como trabalhar com cabeçalho e rodapé, e numeração de página. Por fim foi mostrado como melhorar o layout de um documento com a inserção de uma borda artística. Foi mostrado como utilizar as ferramentas tanto na versão desktop como mobile. Na atividade foi solicitado que os adolescentes montassem uma lista de compras com 10 produtos em forma de tabela no Word e enviassem os arquivos.</p> <p>Objetivo: Continuar apresentando o Microsoft Word, destacando recursos adicionais como inserção de tabelas, cabeçalho e rodapé, como fazer numeração de página e como desenvolver layout de páginas. Fazer com que os adolescentes compreendam termos mais técnicos relacionados ao Word.</p>
<p>Data: 30/04 /2021 N. Part.: 30</p> <p>Tema: Microsoft Excel</p> <p>Desenvolvimento: Através de vídeo enviado por WhatsApp, após acolhida, foi iniciado o estudo do Microsoft Excel, foi apresentado aos adolescentes a interface do programa, em seguida foi feita uma tabela de exemplo com a tabuada do 6. Através desta tabela foi explicado como formatar uma planilha no Excel, colocando bordas, preenchimento e alterando cor da fonte. Utilizando a mesma tabela foi explicado o conceito de fórmulas no Excel, e foi utilizada a fórmula do produto como exemplo, também foi demonstrado o recurso de complemento automático do Excel. Todos os recursos foram demonstrados nas versões desktop e mobile. A atividade solicitada foi montar a tabuada do oito no Excel, seguindo o exemplo feito no vídeo.</p> <p>Objetivo: Iniciar o estudo do Microsoft Excel, destacando aos adolescentes a importância que o software pode vir a ter no seu futuro educacional e profissional. Apresentar conceitos básicos de formatação e fórmulas relacionados ao programa. Possibilitar a ampliação do universo informacional.</p>	
<p>Data: 30/04/2021 N. Part.: 25</p> <p>Tema: Atendimento particularizado</p> <p>Desenvolvimento: Nesta data fora realizado atendimento particularizado, agendado com o intuito de acompanhar o desenvolvimento dos adolescentes junto ao grupo Aprender. Inicialmente realizamos a acolhida e logo após passamos a orienta-los quanto aos cuidados e prevenção ao corona vírus, ao desenvolvimento, acompanhamento e entendimento das atividades vida WhatsApp, bem como a participação dos mesmos. Reforçamos também sobre desenvolvimento, motivação escolar, além do relacionamento e convívio familiar. Houve acolhida. Realizamos esclarecimentos de dúvidas e ao final houve fornecimento de alimentos/ lanches industrializados para serem consumidos em suas residências.</p> <p>Objetivo: Acolhida e Integração.</p>	

II – Atividades Realizadas com Famílias

Data: 12,13,14,15/04/2021 **N. Part.:** 25

Tema: Atendimento particularizado, Matrícula e Fornecimento de Material

Desenvolvimento: Devido ao Decreto Municipal nº 8.829 (05/março/2021), em atendimento as necessidades emergenciais das medidas emergências de enfrentamento ao Corona vírus (Covid -19) fase roxa, viu-se a necessidade de medidas mais acirradas, como a suspensão por completo do atendimento presencial, dando abertura somente para aquelas situações gritantes e emergenciais, no qual não fora possível a realização do atendimento presencial particularizado e os devidos procedimentos de matrícula.

Nos dias acima referidos, fora realizado atendimento presencial particularizado com o intuito de orientar e informar os adolescentes e jovens quanto ao início do Grupo Aprender Turma VI, com esclarecimentos de dúvidas, informações a respeito dos cuidados e prevenção à corona vírus (covid-19). Realizamos a inscrição dos adolescentes junto ao projeto e fornecemos o material para que os mesmos acompanhassem as atividades realizadas de forma remoto, contribuindo para o aprendizado e o desenvolvimento de conteúdo (caderno, apostila, atividades impressas, lápis, canetas, borracha e apontador), visando incentivar e facilitar a participação dos mesmos junto ao Projeto Aprender.

Objetivo: Acolhida, Integração e acolhida.

Maio

Turma VI

Data: 03/05/2021

N. Part.: 30

Tema: Microsoft Excel

Desenvolvimento: Através de vídeo enviado por WhatsApp, após acolhida foi dado continuidade ao estudo do Microsoft Excel, através de uma tabela de venda de carros foi apresentado aos adolescentes alguns recursos mais avançados do software, como a formatação condicional. Em seguida foram demonstradas algumas fórmulas mais avançadas, fórmulas para trabalhar com data, soma, média, máximo e mínimo. Também foram apresentados os recursos de classificação e filtragem. Na atividade foi solicitado que os adolescentes pesquisassem 10 fórmulas que podem ser utilizadas no Excel e quais suas funções.

Objetivo: Dar continuidade ao estudo do Microsoft Excel apresentando recursos mais avançados do software, apresentar as principais fórmulas utilizadas no Excel e como utiliza-las adequadamente através de uma tabela de exemplo, capacitando para o mundo do trabalho.

Data: 05/05/2021

N. Part.: 30

Tema: Palestra Microsoft Excel

Desenvolvimento: Através de vídeo enviado por WhatsApp, foi ministrada uma palestra sobre Microsoft Excel com uma profissional da área Natalia Souza para concluir o estudo do Excel. Na palestra foi destacado a importância que o Excel pode vir a ter no futuro profissional dos adolescentes, e também o fato de que não é um programa tão complexo como se imagina, foi mencionado também as principais utilidades do software, como planilhas orçamentárias, e por fim foi passado aos adolescentes alguns canais do YouTube que poderiam utilizar para complementar os estudos. Na atividade foi solicitado que os adolescentes elaborassem um texto no Microsoft Word com sua opinião sobre a palestra e destacando o que compreenderam e acharam mais interessante.

Objetivo: Concluir o estudo do Microsoft Excel apresentando aos adolescentes uma palestra com uma profissional da área. Fazer com que os adolescentes compreendam a importância do Excel e se interessem por estudar mais sobre o software no futuro. Adolescentes com suas habilidades e potencialidades desenvolvidas.

Data: 07/05/2021

N. Part.: 29

Tema: Microsoft Power Point

Desenvolvimento: Através de vídeo enviado por WhatsApp, houve acolhida aos adolescentes e foi dado início ao estudo do Power Point, o software foi apresentado aos adolescentes e foi dito quais são as suas principais utilizações no mercado de trabalho e no ambiente estudantil. Foi feita uma apresentação de exemplo, para apresentar os recursos básico do software. Foram apresentados os recursos de criação de slides, formatação de textos, inserção de imagens e como definir um plano de fundo para os slides. Na atividade foi solicitado que os adolescentes escolhessem um tema

Data: 10/05/2021

N. Part.: 29

Tema: Microsoft Power Point

Desenvolvimento: Através de vídeo enviado por WhatsApp, após acolhida foi dada continuidade ao estudo do Microsoft Power Point, utilizando a mesma apresentação de exemplo criada na atividade passada, foram apresentados alguns recursos mais avançados de formatação de slides, como transição e animações, também foi apresentado como colocar áudio nas apresentações e como fazer um hiperlink, os exemplos foram feitos tanto na versão desktop como mobile. Na atividade foi solicitado que os adolescentes continuassem o desenvolvimento da apresentação iniciada

<p>relacionado a informática para montarem uma apresentação de slides com as funcionalidades passadas no vídeo e enviassem.</p> <p>Objetivo: Iniciar o estudo do Microsoft Power Point, apresentar as funcionalidades básicas do programa e citar exemplos de utilização do software. Dar início a atividade de apresentação de slides que será realizada pelos adolescentes ao fim do estudo do Power Point. Promover conhecimento para o empoderamento.</p>	<p>anteriormente acrescentando os recursos que foram passados neste vídeo.</p> <p>Objetivo: Continuar o estudo do Power Point, apresentando aos adolescentes recursos mais avançados de formatação de slides, e também apresentar como trabalhar com mídias e links nos slides. Passar conteúdo suficiente para que os adolescentes consigam desenvolver suas próprias apresentações. Promover conhecimento para o empoderamento.</p>
<p>Data: 12/05/2021 N. Part.: 30</p> <p>Tema: Power Point e Apresentação de atividade</p> <p>Desenvolvimento: Através de vídeo enviado por WhatsApp os adolescentes realizaram a apresentação dos slides que foram elaborados na atividade anterior. Através dos vídeos podemos verificar se os adolescentes estão compreendendo os conteúdos que vêm sendo apresentados no módulo, além de trabalhar a desenvoltura dos adolescentes ao apresentar seus trabalhos, estimular conhecimentos, habilidades e potencialidades, propagação do conhecimento através da divulgação de informação.</p> <p>Objetivo: Finalizar o estudo do Power Point com a apresentação dos slides que foram feitos pelos adolescentes. Através das atividades realizadas verificar se os adolescentes estão compreendendo o conteúdo que vem sendo ministrado. Valorização pessoal, trabalhar a desenvoltura dos adolescentes ao apresentar seus trabalhos, estimular conhecimentos, habilidades e potencialidades, propagação do conhecimento através da divulgação de informação.</p>	<p>Data: 14/05/2021 N. Part.: 30</p> <p>Tema: Design Gráfico – Corel Draw</p> <p>Desenvolvimento: Através de vídeo enviado por WhatsApp, foi apresentado aos adolescentes o que é um designer gráfico e como este profissional atua no mercado de trabalho. Em seguida iniciamos a apresentação do Corel Draw, foi mostrado exemplos do que pode ser feito com o programa, em seguida foi apresentada sua interface e as principais ferramentas e foi mostrado o processo de vetorização de uma imagem. Na atividade foi solicitado que os adolescentes pesquisassem o que é vetorização de imagens.</p> <p>Objetivo: Apresentar aos adolescentes o que é um designer gráfico e a importância deste profissional no mercado de trabalho atual. Introduzir o software Corel Draw e suas funcionalidades básicas. Promover conhecimentos.</p>
<p>Data: 17/05/2021 N. Part.: 30</p> <p>Tema: Design Gráfico – Corel Draw</p> <p>Desenvolvimento: Através de vídeo enviado por WhatsApp, houve acolhida aos adolescentes e foi dada continuidade referente ao tema Corel Draw, onde foi apresentado como se faz um cartão de visita desde seu início e apresentação dos recursos para realização do mesmo. Na atividade foi solicitado que os adolescentes pesquisem outros 5 softwares que podem ser utilizados para trabalhos de design gráfico.</p> <p>Objetivo: Dar continuidade ao estudo do Corel Draw, através de um exemplo apresentando como se faz um cartão de visita. Promover conhecimento e ampliação do universo informacional.</p>	<p>Data: 18/05/2021 N. Part.: 30</p> <p>Tema: Combate ao Abuso e à Exploração Sexual de Crianças e Adolescentes</p> <p>Desenvolvimento: Nesta data foi abordado acerca do dia Nacional de Combate ao Abuso e à Exploração Sexual de Crianças e Adolescentes, houve envio de material referente ao tema, com cartaz informativo e imagem, que visam conscientizar e reafirmar a garantia dos direitos da criança e adolescente, informar que os adolescentes têm direitos e o que fazer quando esses direitos estão ameaçados. Para complementar o assunto foi enviado o vídeo: “Maio Laranja – Abuso Não é brincadeira” disponível também no Youtube.</p> <p>Objetivo: Prevenir situações de violação de direitos, propiciar vivências para o alcance de autonomia. Conscientizar e apresentar mecanismos de proteção e denúncia.</p>
<p>Data: 19/05/2021 N. Part.: 30</p> <p>Tema: Internet, Corel Draw e Canva</p> <p>Desenvolvimento: Houve acolhida aos adolescentes e orientações acerca da finalização do módulo, através de vídeo enviado por WhatsApp, foi concluído o estudo sobre design gráfico, foi apresentado o Canva, aplicativo de fácil acesso para os adolescentes que possibilita realizar algumas das atividades que são feitas no Corel Draw.</p>	<p>Data: 21/05/2021 N. Part.: 30</p> <p>Tema: Cidadania</p> <p>Objetivo: Prevenir situações de violação de direitos, propiciar formação cidadã, oportunizar o resgate da cidadania e adolescentes protagonistas.</p> <p>Desenvolvimento: Atividade realizada via WhatsApp, com apresentação de vídeo referente ao tema cidadania. Iniciamos com acolhida aos adolescentes, seguido de orientações e informações acerca do início do último módulo.</p>

<p>Na atividade foi solicitado que os adolescentes instalassem o Canva em seus celulares e realizassem uma montagem, uma arte e enviassem como imagem seguindo as orientações.</p> <p>Objetivo: Concluir o estudo sobre design gráfico, apresentando o Canva, um aplicativo gratuito e de fácil acesso para desenvolver artes gráficas. Ampliação do universo informacional e promover conhecimentos.</p>	<p>Seguido de explicação acerca do tema, sua definição, importância, houve apresentação do conceito de cidadania antigamente e atualmente, abordamos também os tipos de cidadania e para complementar o conteúdo foi apresentado o vídeo: “O que é cidadania?”, disponível no Youtube. Em seguida foi solicitado aos adolescentes que registrassem o que compreenderam sobre o tema.</p>
<p>Data: 24/05/2021 N. Part.: 30</p> <p>Tema: Direito e Deveres</p> <p>Desenvolvimento: Atividade realizada via WhatsApp, com apresentação de vídeo referente ao tema Direito e Deveres. Iniciamos com acolhida aos adolescentes, seguido da apresentação e definição do tema, foi abordado e apresentado aos adolescentes sobre o Estatuto da Criança e do Adolescente – ECA e sua importância. Houve também apresentação de alguns materiais que contém tal Estatuto, além de estar disponível na internet. Para facilitar foram enviados links do Estatuto da Criança e do Adolescente e o mesmo em PDF também para os adolescentes terem acesso ao conteúdo. Assim, foi solicitado aos adolescentes para que através de pesquisa, acessando o link ou o arquivo enviado em PDF escrevessem acerca do Estatuto da Criança e do Adolescente, focando principalmente nos seus direitos e deveres.</p> <p>Objetivo: Prevenir situações de violação de direitos, na medida em que fortaleçam os vínculos e estimulam a convivência familiar e comunitária. Adolescentes protagonistas.</p>	<p>Data: 26/05/2021 N. Part.: 29</p> <p>Tema: Trabalho Infantil</p> <p>Desenvolvimento: Nesta data através de vídeo via WhatsApp, foi abordado acerca do trabalho Infantil, através da apresentação de um texto, explicando o que é Trabalho Infantil, a importância de não violar os direitos da criança e do adolescente e que o trabalho aconteça na idade certa. Para complementar o assunto, foi enviado o vídeo: “Meia Infância: o trabalho infantil no Brasil hoje”, disponível também no Youtube. Os adolescentes participaram, enviando o que compreenderam do tema e suas opiniões.</p> <p>Objetivo: Promover conhecimentos, difusão de informação, conscientização. Prevenir situações de violação de direitos. Possibilitar a ampliação do universo informacional.</p>
<p>Data: 28/05/2021 N. Part.: 28</p> <p>Tema: Trabalho em Equipe</p> <p>Desenvolvimento: Através de vídeo encaminhado pelo grupo do WhatsApp o tema trabalhado nesta data foi trabalho em equipe, iniciando com acolhida, seguido da apresentação, definição do tema, sua importância e exemplos. O trabalho em equipe pode fazer toda diferença nos diversos ambientes de convivência (casa, escola, empresa), sendo algo que pode gerar desafios ao adolescente e por isso a importância em trabalhar e desenvolver tal tema. Para complementar a atividade houve o envio do vídeo, também disponível no Youtube: “Vídeo motivacional, trabalho em equipe”. Como atividade os adolescentes deverão expressar de maneira escrita o que compreenderam acerca deste tema.</p> <p>Objetivo: Formação de qualificação profissional, aumento da autoestima, adolescentes protagonistas e desenvolver a sociabilidade.</p>	<p>Data: 31/05/2021 N. Part.: 28</p> <p>Tema: Comunicação</p> <p>Desenvolvimento: Iniciamos com acolhida aos adolescentes, através de vídeo gravado via WhatsApp. O Tema apresentado foi comunicação fornecendo sua definição e importância. Foi abordado acerca da linguagem verbal que se divide em oral e escrita e linguagem não verbal, apresentando a definição de cada uma delas, além de exemplos contribuindo para melhor entendimento. Abordamos também acerca das falhas na comunicação e para complementar foi disponibilizado o vídeo disponível no Youtube: “Falha na comunicação”. Como atividade os adolescentes deverão apresentar de maneira escrita e explicar os elementos da comunicação.</p> <p>Objetivo: Desenvolver habilidade e melhorar a forma de se comunicar e promover integração. Adolescentes com suas habilidades e potencialidades desenvolvidas.</p>

Data: 28/05/2021	N. Part.: 25
Tema: Atendimento Particularizado	
Orientadora: Vânia Regina da Silva Peres	
Desenvolvimento: Nesta data foi realizado atendimento presencial particularizado ao adolescente e/ou responsável, onde houve acolhida, abordamos e reforçamos acerca da prevenção e cuidados referente ao corona vírus, o desenvolvimento e participação nas atividades e sua importância, informação referente ao desenvolvimento do adolescente junto ao grupo, esclarecimentos de dúvidas e relacionamento familiar. Ao final do atendimento e das orientações houve fornecimento de lanche/alimentos industrializados (Cookie, biscoito Walfer, bolacha salgada, bolacha recheada, Kelecke, bolinho e mini refrigerante) para serem consumidos em suas residências.	
Objetivo: Acolhida, integração, acompanhamento junto aos adolescentes, valorização pessoal e aumento da autoestima.	

Junho

Turma VI

I – Atividades Realizadas

Data: 02/06/2021	N. Part.: 28	Data: 07/06/2021	N. Part.: 28
Tema: Educação para o Trabalho		Tema: Educação para o Trabalho	
Desenvolvimento: Através de vídeo via WhatsApp, iniciamos com acolhida aos adolescentes. Seguido da apresentação e definição do tema Educação para o trabalho, focando também na importância dos comportamentos de bom grado, assim como respeito, colaboração, atitude entre outros. Foi enviado também para complementar o assunto, o vídeo: “Atitude é tudo – Vídeo motivacional”, disponível no Youtube e assim solicitado aos adolescentes que escrevessem aquilo que entenderam sobre os vídeos e sua relação.		Desenvolvimento: Apresentação de vídeo via WhatsApp, iniciando com acolhida aos adolescentes, seguido da apresentação e continuação do tema Educação para o trabalho, focando na importância da educação, da capacitação, do conhecimento e da profissionalização, apresentando a educação como um dos pilares da sociedade. Após a explicação foi solicitado aos adolescentes que respondessem a seguinte pergunta: Qual a importância da educação para você? E enviasse sua resposta através de registro fotográfico.	
Objetivo: Construir coletivamente conhecimentos, além de capacitar, qualificar, preparar e apoiar o adolescente para buscar sua integração no mundo do trabalho.		Objetivo: Construir coletivamente conhecimentos, além de capacitar, qualificar, preparar e apoiar o adolescente para buscar sua integração no mundo do trabalho.	
Data: 08 a 11/06/2021	N. Part.: 28	Data: 09/06/2021	N. Part.: 28
Tema: Trabalho Infantil		Tema: Atendimento ao Público	
Desenvolvimento: Durante esta semana, foi abordado e apresentado de diversas formas acerca do trabalho infantil, devido ao Dia 12 de junho, considerado o Dia Mundial Contra o Trabalho Infantil. Assim, realizamos uma semana na qual buscamos realizar, orientar, conscientizar, prevenir e dar destaque ao combate a essa violação de direitos de crianças e adolescentes. Sendo o Trabalho Infantil, um problema mais complexo do que se pode imaginar, pois se trata de um grande problema social que deve ser enfrentado por todos os segmentos da sociedade. Para complementar o desenvolvimento do tema além de imagens, foram enviados os vídeos: “Trabalho Infantil: “Conheça as consequências” e “Trabalho Infantil: Mitos e Verdade”, disponíveis no Youtube, buscando de maneira lúdica um melhor entendimento, esclarecimento e mobilização, potencializando esforços para acelerar a erradicação do trabalho infantil.		Desenvolvimento: Atividade realizada via WhatsApp com apresentação de vídeo referente ao tema Atendimento ao Público, iniciamos com acolhida, seguida de explicação sobre o tema, apresentando sua definição e importância em abordar este conteúdo. Foi apresentado quatro formas de atendimento sendo eles: atendimento catastrófico, atendimento reativo, atendimento ativo e atendimento pró ativo, indo desde o atendimento desagradável até o atendimento de excelência, focando neste último. Apresentação do vídeo, disponível no Youtube: “Filme de treinamento – Atendimento ao Cliente (Parte 1)”. Logo após foi solicitado aos adolescentes que enviassem acerca do que compreenderam sobre o tema.	
Objetivo: Prevenir situações de violação de direitos, possibilitar reconhecimento do trabalho e da educação como direito de cidadania e desenvolver conhecimentos acerca do mundo do trabalho.		Objetivo: Desenvolver conhecimentos sobre o mundo do trabalho e apresentar algumas habilidades necessárias, ampliar conhecimentos e propiciar vivências. Adolescentes com suas habilidades e potencialidades desenvolvidas.	
Data: 11/06/2021	N. Part.: 28	Data: 14/06/2021	N. Part.: 28
Tema: Atendimento ao Público – Apresentação		Tema: Comportamento e Postura Profissional	
		Desenvolvimento: Através de vídeo encaminhado via WhatsApp, houve acolhida aos adolescentes, seguido da	

<p>Desenvolvimento: Iniciamos com acolhida aos adolescentes, através de vídeo via WhatsApp onde em seguida foi solicitado aos adolescentes que realizassem através da gravação de vídeo a simulação de um atendimento ao público de forma presencial ou até mesmo atendimento telefônico, podendo ser um atendimento desagradável ou um atendimento de excelência. Houve explicação referente a importância em desenvolver esta atividade, visando o protagonismo, estimulando potencialidades, propagação de conhecimento além de desenvolvimento do adolescente. Assim, os adolescentes deverão simular um atendimento e enviar o vídeo via WhatsApp.</p> <p>Objetivo: Estimular habilidades, competências e potencialidades. Propagação do conhecimento, através da divulgação de informações sobre os temas e novas ideias.</p>	<p>apresentação do tema Comportamento e Postura Profissional, apresentando algumas regras básicas, dicas importantes acerca de comportamentos adequados e apropriados. Foi abordado também acerca da aparência, vestimenta, higiene pessoal, sendo estes quesitos importantes para contratação e permanência no mundo do trabalho. Complementando foi encaminhado o vídeo: “Projeto 1º emprego – Postura Profissional e Ética”, disponível também no Youtube. Como atividade os adolescentes deverão escrever o que entenderam sobre o tema e algumas dicas acerca de comportamento e postura profissional.</p> <p>Objetivo: Proporcionar formação e qualificação profissional para uma atuação proativa na busca de oportunidade no mundo do trabalho. Demonstrar a importância de uma boa aparência e desenvolver postura profissional adequada. Ampliar conhecimentos e adequações.</p>
<p>Data: 16/06/2021 N. Part.: 28 Tema: Projeto de Vida Desenvolvimento: Desenvolvimento do tema Projeto de Vida, através de vídeo via WhatsApp, abordamos e apresentamos a definição deste tema e sua importância. Como atividade será aplicado a Roda da vida (os adolescentes já receberam a atividade impressa anteriormente). A atividade visa apoiar as pessoas a identificarem os pontos de sua vida que estão em harmonia, suas prioridades, bem como aqueles que precisam de maior atenção e cuidado, sendo composta por quatro pontos centrais e estruturantes que são: Âmbito Pessoal, Âmbito Profissional, Qualidade de Vida e Relacionamentos, cada um destes indicadores, apresentam três fundamentos essenciais, totalizando doze áreas que deverão ser analisadas e pontuadas. Houve orientação e explicação referente a cada um dos quesitos. Assim, foi solicitado aos adolescentes que realizassem a atividade analisando, avaliando e pontuando cada quesito e após realização da atividade, fazer o envio através de registro fotográfico.</p> <p>Objetivo: Propor reflexões acerca da vida, de sua história, das conquistas, dos desejos a serem alcançados, com intuito de motivá-los e levá-los ao sucesso. Aumento da autoestima.</p>	<p>Data: 18/06/2021 N. Part.: 28 Tema: Marketing Pessoal Desenvolvimento: Nesta data através do grupo do WhatsApp houve envio de vídeo onde virtualmente a psicóloga Luciana Roquette realizou uma palestra aos adolescentes acerca do tema Marketing Pessoal, podendo ser um diferencial na vida dos adolescentes, abordando sua definição, importância, informou referente a mudanças de hábitos/atitude e trouxe dicas importantes. Como atividade foi solicitado aos adolescentes para registrarem o que entenderam sobre este tema.</p> <p>Objetivo: Possibilitar compreensão acerca do tema, além de possibilitar na construção do seu marketing pessoal. E assim qualificar sua imagem pessoal.</p>
<p>Data: 21/06/2021 N. Part.: 28 Tema: Empreendedorismo Desenvolvimento: Através de vídeo realizado via WhatsApp, iniciamos com acolhida, seguido da explicação e apresentação do tema Empreendedorismo, sua definição, importância e exemplos, estando associado a inovação, a identificação de oportunidades, criatividade, onde transformam a crise em oportunidade, visando melhor entendimento e compreensão dos adolescentes ao tema. Para complementar o assunto foi enviado o vídeo disponível no Youtube: “Empreendedorismo – O que é? Conceitos, Definições, Características, Tipos de empreendedor”. Para atividade os adolescentes deverão realizar pesquisa acerca da definição de empreendedorismo.</p> <p>Objetivo: Preparar o adolescente para a vida e para o mundo do trabalho. Tendo a possibilidade de desenvolver e estimular competências múltiplas. Promover conhecimento para o empoderamento.</p>	<p>Data: 23/06/2021 N. Part.: 28 Tema: Empreendedorismo – Visita Virtual Desenvolvimento: Nesta data através de vídeo via WhatsApp, os adolescentes irão conhecer o funcional de uma empresa do ramo empreendedor através de visita virtual realizada a Fábrica da Coca Cola, através dos vídeos disponíveis no Youtube: “ Programa Visita Virtual – Fábrica da Coca-Cola (Parte 01/02)” e “ Programa Visita Virtual – Fábrica da Coca-Cola (Parte 02/02)”. Os referidos vídeos contam a história do início da Coca-Cola, como surgiu, como se deu sua evolução e apresenta a fábrica, o processo como é feito, as etapas, sobre o envase do produto até embalar. Visando ampliar os conhecimentos, propiciando aos adolescentes conhecerem o funcional de uma empresa. Tendo como atividade, relatarem o que entenderam e o que acharam acerca desta visita virtual.</p> <p>Objetivo: Promover conhecimento e acesso a espaço privado, visando o desenvolvimento do adolescente.</p>
<p>Data: 25/06/2021 N. Part.: 28 Tema: Empreendedorismo – Características do empreendedor</p>	<p>Data: 28/06/2021 N. Part.: 28 Tema: Mundo do Trabalho – Educação Financeira /Consumismo</p>

<p>Desenvolvimento: O tema desenvolvido através de vídeo encaminhado via WhatsApp se refere a apresentação das características do empreendedor. Iniciamos com acolhida, em seguida apresentação e explicação acerca das características do empreendedor, onde algumas das principais características foram listadas e explicadas. Para complementar foi enviado o link do vídeo disponível no Youtube: “Características do empreendedor”, o qual apresenta de maneira clara e lúdica algumas dessas características. Logo após foi solicitado aos adolescentes que realizassem pesquisa referente a pessoas que são consideradas empreendedoras ou histórias de empreendedorismo e relatassem brevemente essa história.</p> <p>Objetivo: Preparar o adolescente para a vida e para o mundo do trabalho. Tendo à possibilidade de desenvolver e estimular competências múltiplas.</p>	<p>Desenvolvimento: Através de vídeo enviado via WhatsApp, após acolhida aos adolescentes, abordamos referente ao mundo do trabalho, acerca do tema educação financeira, focando no consumo e consumismo, apresentando a definição e diferença dos termos, os gastos impulsivos, a imitação e padrão de consumo. Um tema necessário em se abordar haja vista o aumento de consumo desnecessário de bens, serviços e até mesmo recursos naturais, onde a maneira de consumir impacta o meio ambiente, além de promover reflexão acerca da forma como será planejado e organizado seus gastos e salário, quando forem inseridos no mundo do trabalho. Como atividade foi solicitado para os adolescentes relatarem a sua opinião e entendimento referente a este conteúdo.</p> <p>Objetivo: Possibilitar a ampliação do universo informacional, promover reflexão sobre a responsabilidade do consumidor consciente.</p>
<p>Data: 30/06/2021 N. Part.: 28 Tema: Mundo do Trabalho - Currículo Desenvolvimento: Visando a inserção dos adolescentes no mundo do trabalho, buscando autonomia, empoderamento e aperfeiçoamento, através de vídeo enviado via WhatsApp, após acolhida aos adolescentes demos início as orientações referentes ao desenvolvimento do currículo, sua importância, aparência e informações necessárias. Usando recurso de gravador de tela, visando facilitar a compreensão e oferecer melhor visualização de modelos, foi abordado acerca do que é preciso constar no currículo, sua estrutura, importância de ser organizado, informações que não são necessárias e manter um padrão. Assim, mediante as informações os adolescentes deverão elaborar seu currículo utilizando todo aprendizado adquirido, incluindo nas atividades de inclusão digital e enviar o mesmo via e-mail. Objetivo: Possibilitar a ampliação do universo informacional. Ampliar conhecimentos e possibilidades de sucesso em situações de busca de trabalho. Adolescentes protagonistas.</p>	

<p>Data: 28/06/2021 N. Part.: 28 Tema: Atendimento Particularizado Orientadora: Vânia Regina da Silva Peres Desenvolvimento: Nesta data foi realizado atendimento presencial particularizado ao adolescente e/ou responsável, onde houve acolhida, abordamos e reforçamos acerca da prevenção e cuidados referente ao corona vírus, o desenvolvimento e participação nas atividades e sua importância, informação referente ao desenvolvimento do adolescente junto ao grupo, esclarecimentos de dúvidas e relacionamento familiar. Ao final do atendimento e das orientações houve fornecimento de lanche/alimentos industrializados (Cookie, biscoito Walfer, bolacha salgada, bolacha recheada, Keleck, bolinho e mini refrigerante) para serem consumidos em suas residências. Objetivo: Acolhida, integração, acompanhamento junto aos adolescentes, valorização pessoal e aumento da autoestima.</p>

Julho

Turma VI

I – Atividades Realizadas

<p>Data: 02/07/2021 N. Part.: 28</p> <p>Tema: Entrevista</p> <p>Desenvolvimento: Atividade realizada via WhatsApp com apresentação de vídeos referente ao tema Entrevista. Iniciamos com acolhida em seguida explicação sobre o tema, abordando primeiramente acerca da aparência, vestimenta adequada e higiene pessoal, logo após houve apresentação de algumas perguntas que normalmente são utilizadas na entrevista, foi falado também da ansiedade gerada, foi reforçado sobre a postura comportamental, o tom de voz, dicas importantes foram fornecidas. Ao final foi solicitado que relatassem o que compreenderam sobre o tema, podendo responder algumas das questões ou até mesmo simular uma entrevista visando seu desenvolvimento.</p> <p>Objetivo: Ampliar e aplicar os conhecimentos adquiridos sobre entrevistas, a fim de buscar adequações para ampliar suas possibilidades de sucesso em situações de busca de trabalho. Adolescentes com suas habilidades e potencialidades desenvolvidas.</p>	<p>Data: 05/07/2021 N. Part.: 28</p> <p>Tema: Mundo do Trabalho</p> <p>Desenvolvimento: Através do grupo do WhatsApp os adolescentes foram convidados para nesta atividade, participarem da atividade através do aplicativo de vídeo conferência o Google Meet. Assim, os adolescentes participaram da atividade onde foi abordado acerca do mundo do trabalho, focando na inserção no mundo do trabalho e no programa Jovem Aprendiz, realizamos a apresentação dos arcos ocupacionais, orientamos acerca da carga horária, explicamos sobre o aprendizado teórico e aprendizado prático, questão salarial e escolar. Ao final foi aberto para perguntas e os adolescentes puderam esclarecer dúvidas. Para aqueles que por situações particulares não puderam acessar foi gravado um vídeo com as informações e orientações passadas através do Meet. Como atividade foi solicitado aos adolescentes que realizassem o registro sobre o que entenderam sobre o tema e as principais orientações informadas.</p> <p>Objetivo: Estimular habilidades, competências e potencialidades. Propagação do conhecimento, através da divulgação de informações sobre os temas e contestação através de novas ideias.</p>
<p>Data: 07/07/2021 N. Part.: 28</p> <p>Tema: Mundo do Trabalho - Entretenimento</p> <p>Desenvolvimento: Através de vídeo via WhatsApp abordando o tema mundo do trabalho, iniciamos com acolhida, em seguida focando no tema e visando uma atividade de entretenimento e descontração, foi proposto aos adolescentes que seguindo a sugestão dos filmes, relacionados aos temas desenvolvidos, escolhessem um dos filmes encaminhados, assistissem e em seguida informassem sobre o que entenderam, qual aprendizado tiveram e suas conclusões. Podendo está atividade ser realizada junto com sua família visando fortalecimento do convívio familiar. Para facilitar foi encaminhado também o link de alguns filmes que estão disponíveis pelo Youtube, podendo ser acessado pelo celular.</p> <p>Objetivo: Apresentar alguns desafios que surgem na conquista do emprego e como é possível vence-los. Fortalecimento da convivência familiar e valorizar vínculos afetivos.</p>	<p>Data: 12/07/2021 N. Part.: 28</p> <p>Tema: Qualidade no serviço</p> <p>Desenvolvimento: O tema Qualidade no serviço foi apresentado através de vídeo enviado pelo grupo do WhatsApp. Iniciamos com acolhida a todos e reforçando a participação nas atividades haja vista o término estar próximo. Em seguida o tema foi apresentado abordando sua definição e importância em apresentar este tema. Alguns conceitos relacionados ao tema como: confiabilidade, credibilidade, empatia, cortesia, entre outros foram apresentados e assim, solicitado aos adolescentes que pesquisassem e escrevesse aqueles termos do qual tenham pouca compreensão ou conhecimento de seu significado e enviasse através de registro fotográfico a atividade/pesquisa realizada.</p> <p>Objetivo: Promover conhecimento para o empoderamento vindo a desenvolver suas atividades com afinco, demonstrando suas habilidades e potencialidades. Adolescentes inseridos no mundo do trabalho.</p>
<p>Data: 14/07/2021 N. Part.: 28</p> <p>Tema: Projeto de Vida e Feedback</p> <p>Desenvolvimento: Iniciamos com acolhida através de vídeo no grupo do WhatsApp, seguido da apresentação do tema Projeto de Vida, focando na história de cada um, nos sonhos, nas metas que cada um deles buscam e a importância da persistência. Houve também um feedback ao grupo em relação as atividades e participação. Foi proposto reflexão acerca da vida, das conquistas e solicitado para que compartilhasse sobre esta reflexão a forma que se imaginam no futuro. Houve também orientações acerca da finalização do módulo e encerramento das atividades.</p> <p>Objetivo: Propor reflexões acerca da vida, da minha história, das conquistas dos desejos a serem alcançados com intuito de motiva-los. Fornecer feedback aos adolescentes e promover reflexão sobre os ganhos adquiridos durante esse processo.</p>	

II – Atividades Realizadas com Famílias

Data: 15/07/2021

N. Part.: 26

Tema: Atendimento Particularizado

Desenvolvimento: Nesta data foi realizado atendimento presencial particularizado ao adolescente e/ou responsável, onde houve acolhida, abordamos e reforçamos acerca da prevenção e cuidados referente ao corona vírus, desenvolvimento e participação nas atividades, além do relacionamento familiar. Orientações referente ao encerramento das atividades e entrega de certificado. Houve preenchimento do relatório de satisfação familiar, visando o acompanhamento das famílias e relatório de satisfação do adolescente. Ao final do atendimento e das orientações houve fornecimento de lanche/alimentos industrializados (mini refrigerante, bolacha recheada, bolacha salgada, Walfer, Cookies, salgadinho de milho e bolinho) para serem consumidos em suas residências.

Objetivo: Acolhida, integração, acompanhamento junto aos adolescentes. Valorização pessoal e aumento da autoestima. Encerramento das atividades.

Fernandópolis, 31 de Julho de 2021.

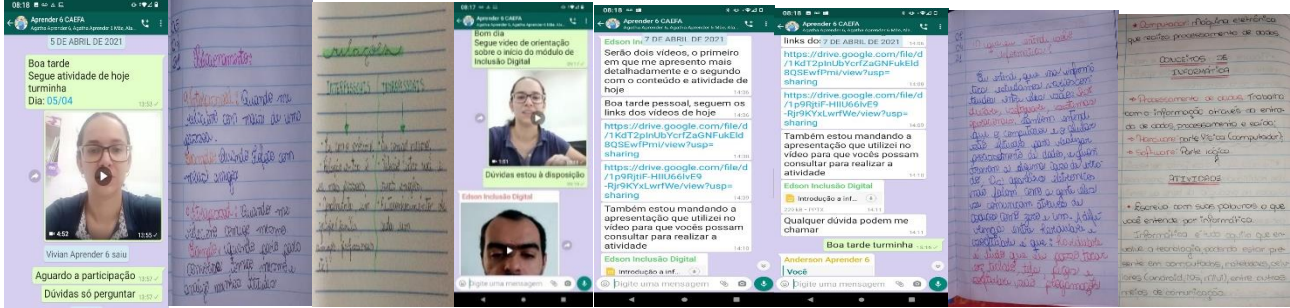
José Luís Pereira da Silva
Presidente

Marlene L. de Carvalho Marques
Coordenadora

Vania Regina da S. Peres
Aux. de Projetos Sociais

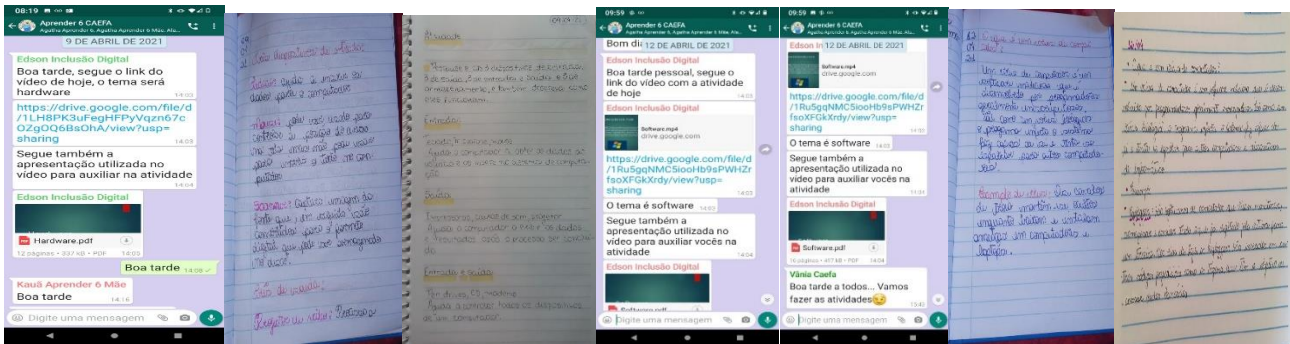
Relatório Fotográfico

Abril



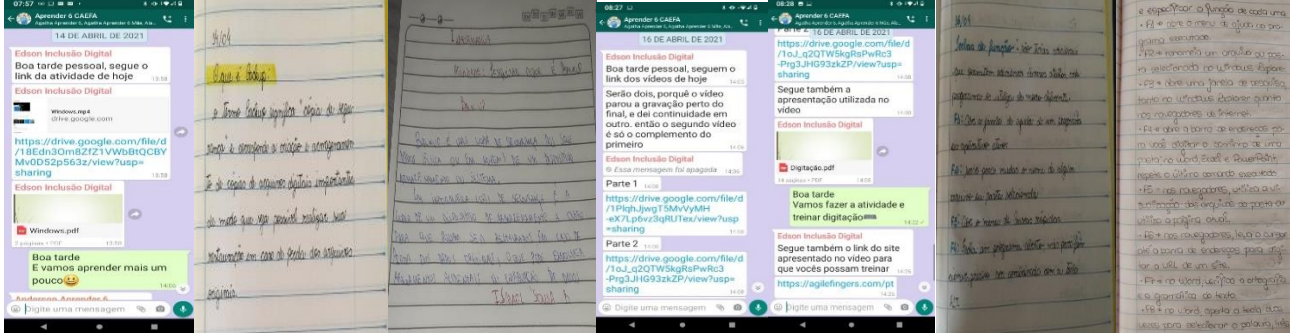
At. Ref. Relações Humanas (05/04/2021)

At. Ref. Introdução a informática (07/04/2021)



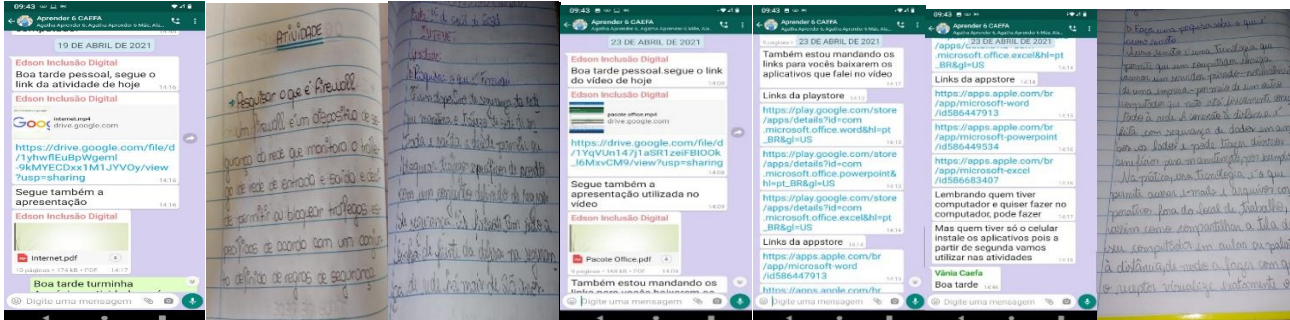
At. Ref. Hardware (09/04/2021)

At. Ref. Hardware (12/04/2021)



At. Ref. Windows (14/04/2021)

At. Ref. Digitação (16/04/2021)



At. Ref. Internet (19/04/2021)

At. Ref. Pacote do Office (23/04/2021)



At. Ref. Microsoft Word (26 e 30/04/2021)



Atend. Particularizado (matricula) (12,13,14/04/2021)

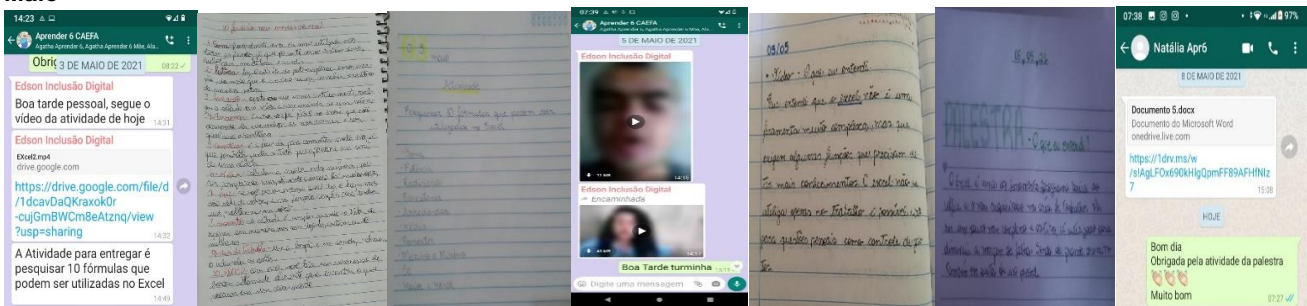


Atendimento Particularizado 14/04/2021 (Turma V)



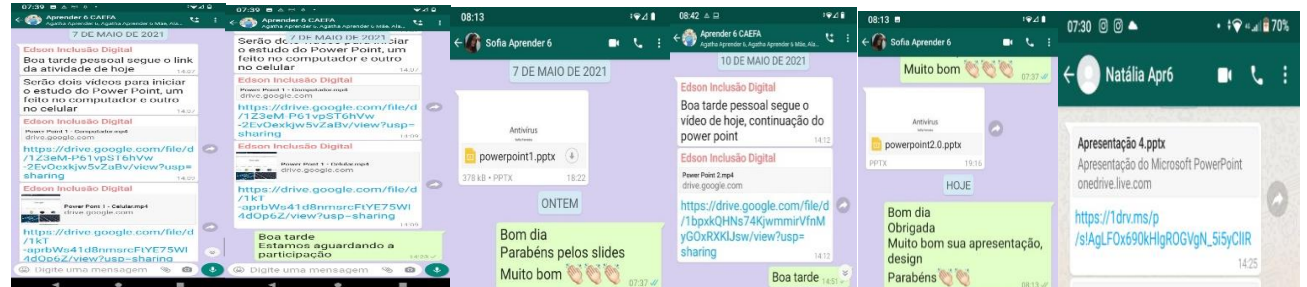
Atendimento particularizado presencial (30/04/2021)

Maio



At. Ref. Microsoft Excel (03/05/2021)

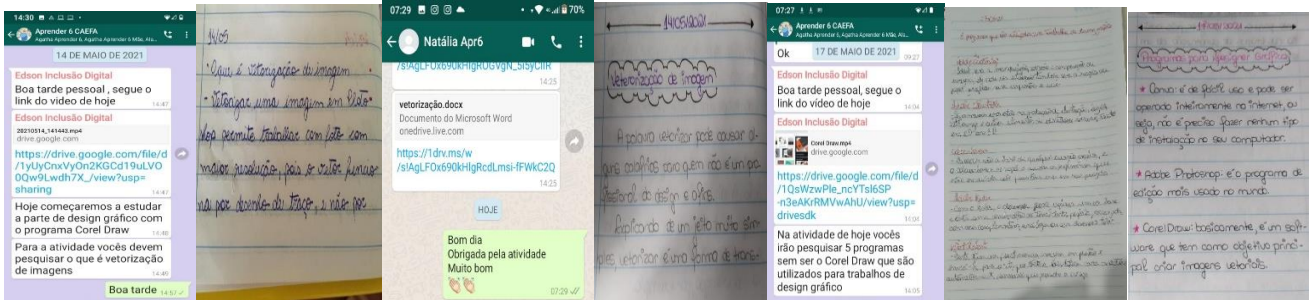
At. Ref. Palestra Microsoft Excel (05/05/2021)



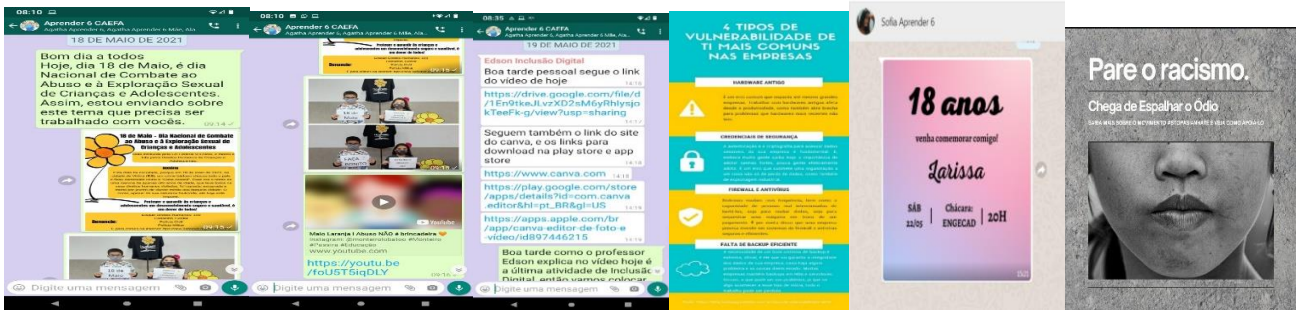
At. Ref. Microsoft Power Point (07 e 10/05/2021)



At. Ref. Power Point e Apresentação de atividade (12/05/2021)

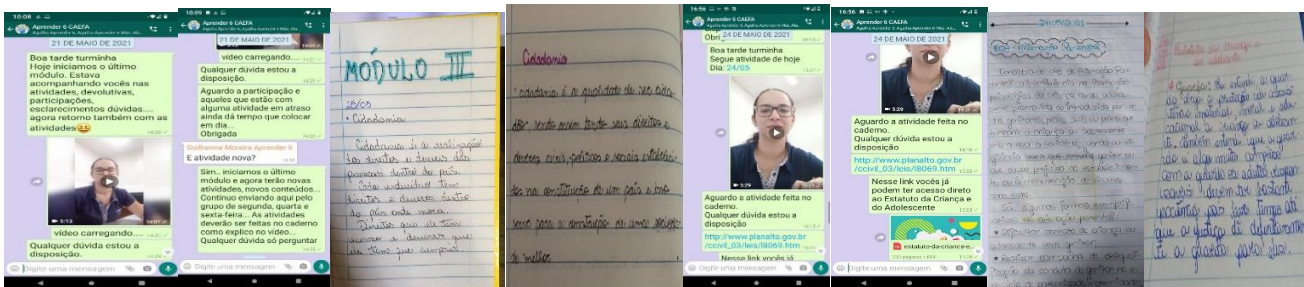


At. Ref. Design Gráfico – Corel Draw (14 e 17/05/2021)



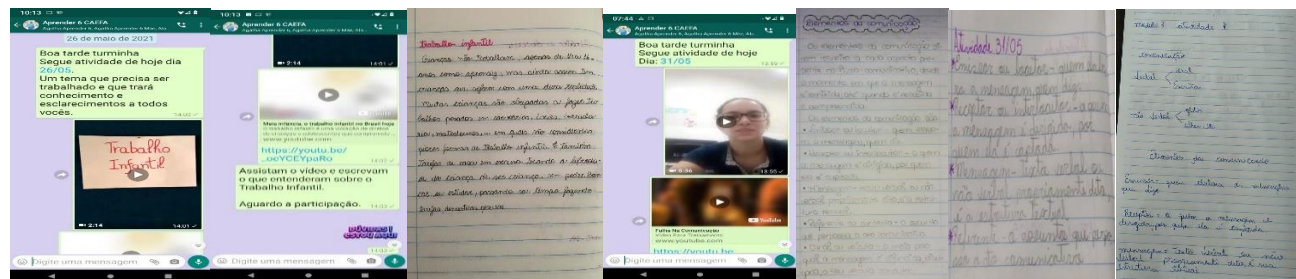
At. Comb. Abuso e à Exp. Sexual Crianças e Adolescentes (18/05/2021)

At. Ref. Internet, Corel Draw e Canva (19/05/2021)



At. Ref. Cidadania (21/05/2021)

At. Ref. Direito e Deveres (24/05/2021)

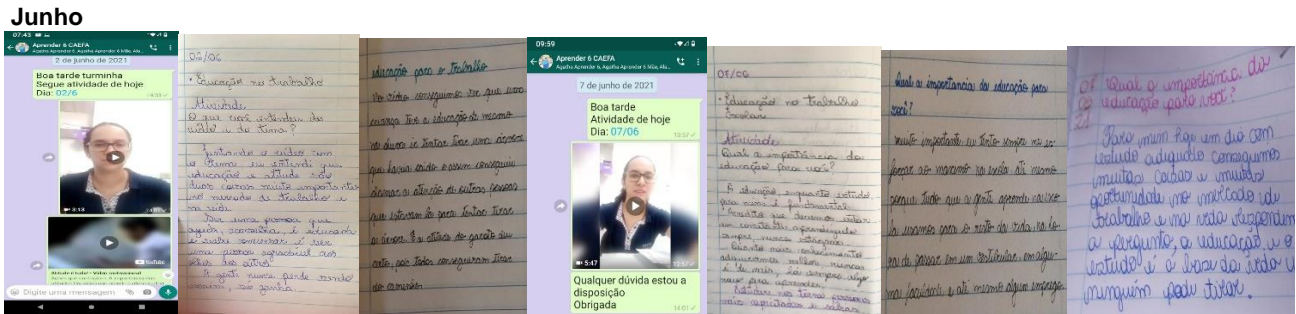


At. Ref. Trabalho Infantil (26/05/2021)

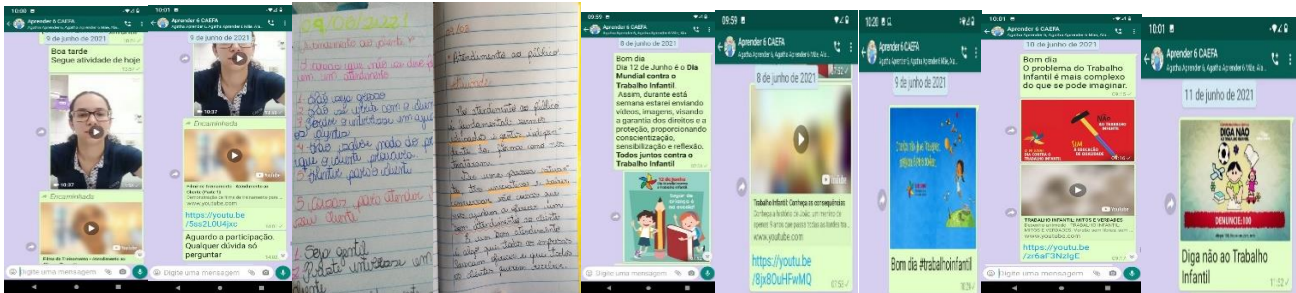
At. Ref. Comunicação (31/05/2021)



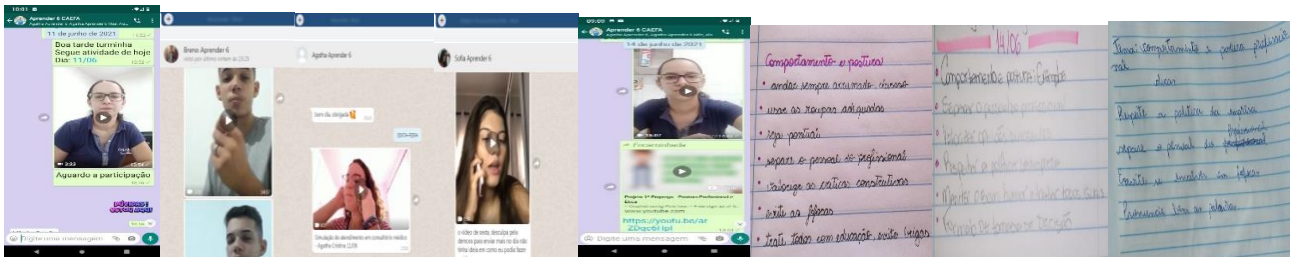
At. Ref. Atendimento Particularizado (28/05/2021)



At. Ref. Educação para o Trabalho (02 e 07/06/2021)

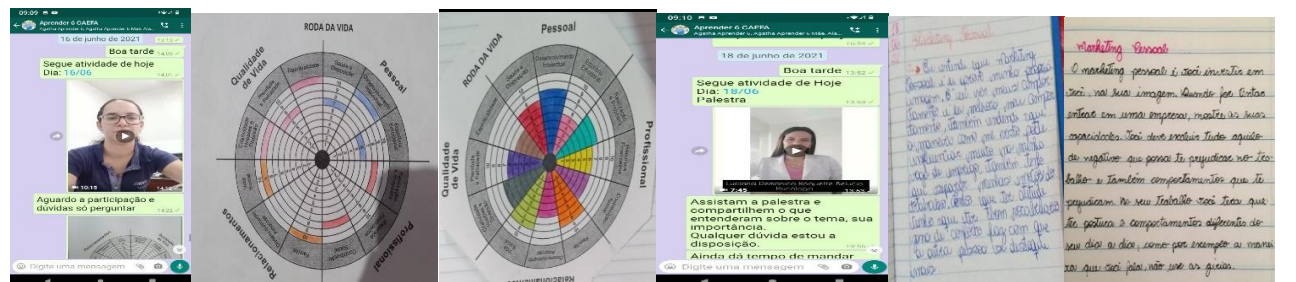


08 a 11/06 – Semana Trabalho Infantil



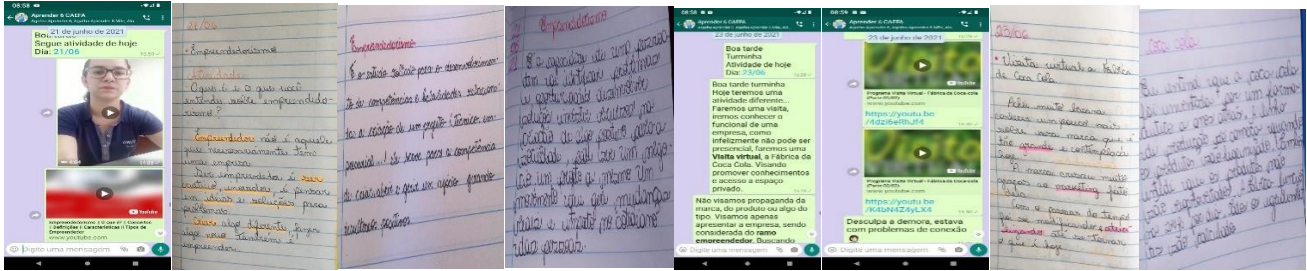
At. Ref. At. Público – Apresentação (11/06/2021)

At. Ref. Comportamento e Postura Profissional (14/06/2021)

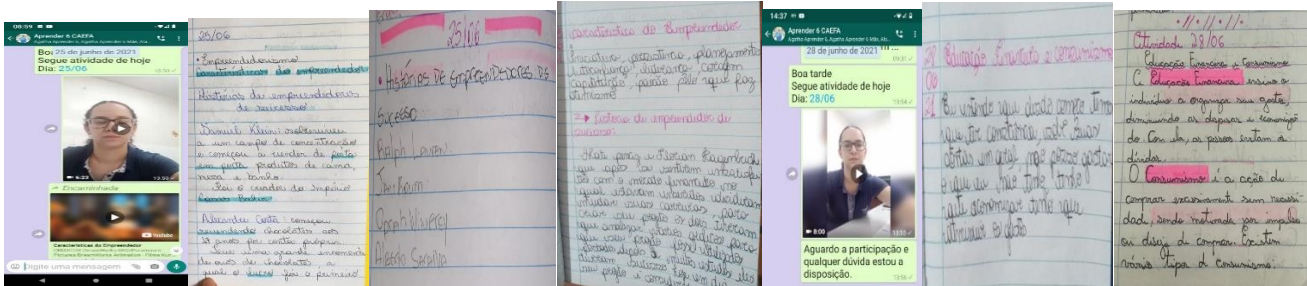


At. Ref. Projeto de Vida (16/06/2021)

At. Ref. Marketing Pessoal (18/06/2021)

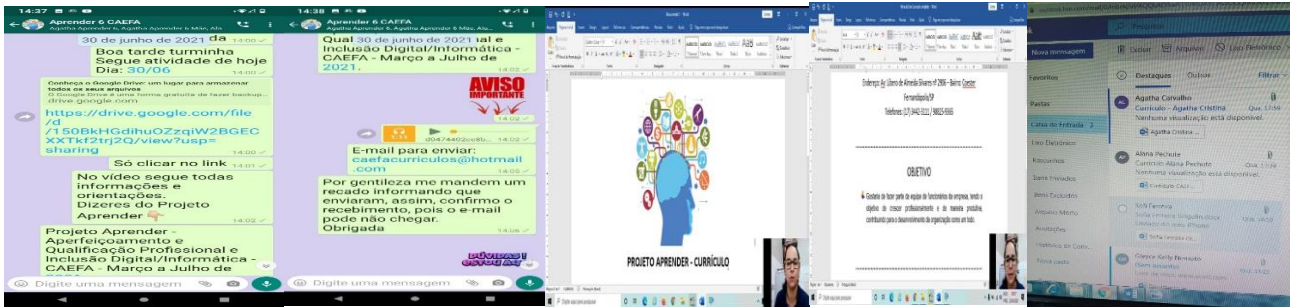


At. Ref. Empreendedorismo e Visita Virtual "Coca-Cola" (21/06/2021)



At. Ref. Empreendedorismo – Características do empreendedor (25/06/2021)

At. Ref. Mundo do Trabalho – Educação Financeira Consumismo (28/06/2021)

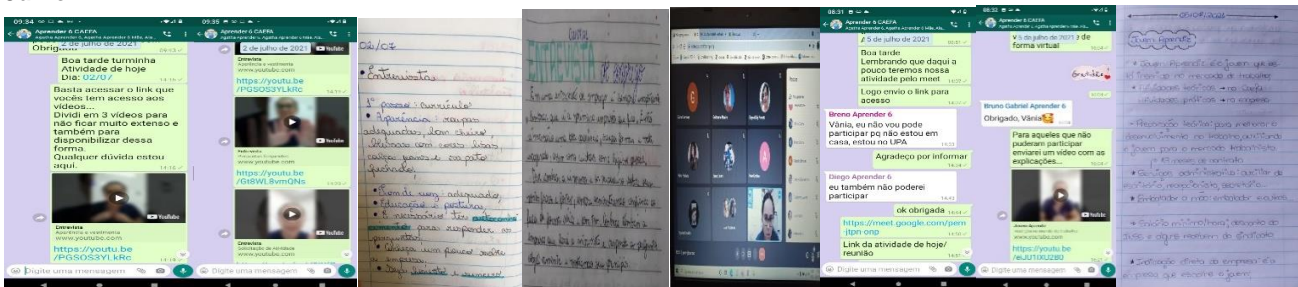


At. Ref. Mundo do Trabalho - Currículo (30/06/2021)



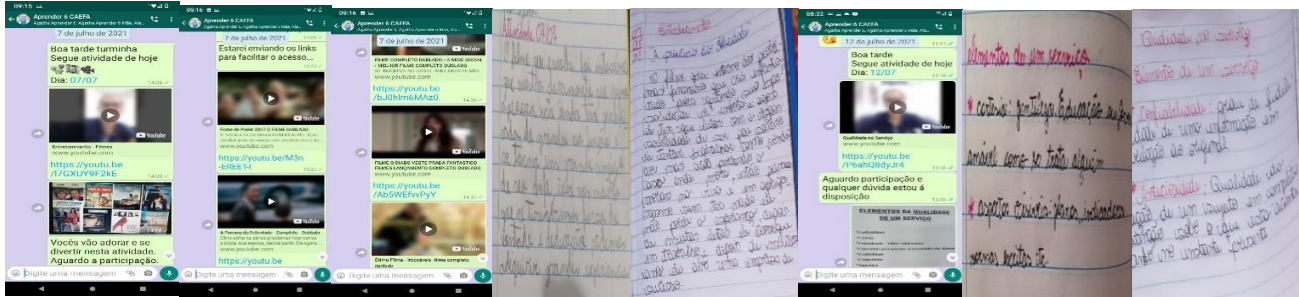
At. Ref. Atendimento particularizado (25/06/2021)

Julho




At. Ref. Entrevista (02/07/2021)

At. Ref. Mundo do Trabalho (05/07/2021)



At. Ref. Mundo do Trabalho – Entrevista (07/07/2021)

At. Ref. Qualidade no serviço (12/07/2021)



At. Ref. Projeto de Vida e Feedback (14/07/2021)

Atendimento Presencial (15/7/2021)

Fernandópolis, 31 de Julho de 2021.

José Luís Pereira da Silva
Presidente