

Relatório Mensal de Atividades
Recurso Municipal - CMDCA
Mês: Julho / Agosto / Setembro 2021

Projeto: Aprender

I – IDENTIFICAÇÃO

Nome do Grupo: Aprender – Prorrogação

Turma: VII

Usuários: Adolescentes de 14 a 18 anos.

Meta: 25

Responsável: Marlene Lima de Carvalho Marques

Auxiliar de Projetos Sociais: Vania Regina da Silva Peres

Julho

Obj. Esp.	Descrição da Atividade	Data das atividades ocorridas	Quantidade de participantes
	- Turma adolescentes “Projeto Aprender” – Prorrogação	01/07/2021 a 30/04/2021	30
	Reunião de Equipe	12/07/2021 e 30/07/2021	04

Agosto

Obj. Esp.	Descrição da Atividade	Data das atividades ocorridas	Quantidade de participantes
	- Turma adolescentes “Projeto Aprender” – Prorrogação	01/08/2021 a 31/08/2021	30
	Reunião de Equipe	13/08/2021 e 30/08/2021	05

Setembro

Obj. Esp.	Descrição da Atividade	Data das atividades ocorridas	Quantidade de participantes
	- Turma adolescentes “Projeto Aprender” – Prorrogação	01/09/2021 a 30/09/2021	29
	- Reunião de Equipe	13/09/2021 e 27/09/2021	04

Julho

II – Atividades Realizadas

<p>Data: 05/07/2021 N. Part.: 26</p> <p>Tema: Inserção no grupo e orientações</p> <p>Desenvolvimento: Nesta data os adolescentes e um de seus responsáveis foram adicionados ao grupo do WhatsApp (Aprender 7 CAEFA), onde receberão as atividades através de vídeo, devido a pandemia corona vírus e onde acompanharão o desenvolvimento e recados. Houve acolhida aos adolescentes e seus responsáveis e foram fornecidas as informações gerais e orientações sobre como acontecerá o desenvolvimento e participação nas atividades.</p> <p>Objetivo: Integração e acolhida aos adolescentes e família. Orientar e esclarecer dúvidas.</p>	<p>Data: 06 e 07/10/2021 N. Part.: 28</p> <p>Tema: Prevenção corona vírus e Carteira de Trabalho</p> <p>Desenvolvimento: No dia 06 deste referido mês, visando prevenção, proteção e cuidados ao corona vírus, além de orientar, através do grupo do WhatsApp, houve o envio da cartilha: “Corona vírus – orientações gerais da Editora Amigos, além de imagem referente ao uso correto da máscara. No dia 07, devido algumas dúvidas, houve também orientações referente a emissão da carteira de trabalho, sendo a mesma digital, realizada atualmente através de aplicativo ou no site do governo federal.</p> <p>Objetivo: Prevenção, proteção e cuidados a saúde. Orientar referente a emissão da carteira de trabalho digital.</p>
<p>Data: 16/07/2021 N. Part.: 30</p> <p>Tema: Integração e Socialização</p> <p>Desenvolvimento: Nesta data através do grupo do WhatsApp, disponibilizamos link de acesso para participar da</p>	<p>Data: 19/07/2021 N. Part.: 30</p> <p>Tema: Identidade</p> <p>Desenvolvimento: Através do grupo do WhatsApp, apresentação de vídeo referente ao tema identidade.</p>

<p>atividade online através de vídeo conferência realizada pelo Google Meet, visando a integração e socialização, fortalecendo os vínculos entre a orientadora e os adolescentes. Iniciamos com acolhida, apresentação, houve orientações e esclarecimentos acerca do desenvolvimento das atividades, os objetivos do projeto foram apresentados assim como as regras e importância da participação, houve boa interação dos adolescentes, eles fizeram perguntas e esclareceram dúvidas e cada um fez uma breve apresentação de si.</p> <p>Para os adolescentes que não puderam ou não conseguiram participar, houve a gravação de vídeo com todas informações dadas e todo esclarecimento sobre o projeto. Como atividade foi solicitado a sugestão de nomes para identificação do grupo.</p> <p>Objetivo: Acolhida os adolescentes, integração, socialização e estipular os objetivos do grupo.</p>	<p>Iniciamos com acolhida, seguido da explicação do tema, apresentando sua definição, importância de trabalhar este tema, foi abordado e apresentado também sobre identidade falsa, identidade cultural e identidade visual, com exemplos para facilitar a compreensão. Em seguida foi solicitado aos adolescentes que realizassem a atividade “este sou eu”, com intuito de integração, além de fortalecer os vínculos e propiciar maior conhecimento sobre os adolescentes.</p> <p>Objetivo: Demonstrar singularidade e subjetividade. Integração e socialização, conhecimento do grupo. Propiciar vivências para o alcance de autonomia. Valorização pessoal, possibilitar o reconhecimento de si mesmo.</p>
<p>Data: 21/07/2021 N. Part.: 30</p> <p>Tema: Autoconhecimento</p> <p>Desenvolvimento: Através do grupo do WhatsApp, apresentação de vídeo referente ao tema Autoconhecimento. Iniciamos com acolhida, em seguida explicação sobre o tema, apresentando sua definição, compreensão e importância em trabalhar tal tema. Sendo as atividades porta de entrada para o processo de autoconhecimento, foi aplicado e solicitado a atividade: desenho das mãos, houve orientação acerca do desenvolvimento da atividade, sendo solicitado aos adolescentes que identificassem e pontuassem alguns defeitos e qualidade, visando desenvolver o autoconhecimento e propor reflexão aos adolescentes.</p> <p>Objetivo: Valorizar vínculos, propiciar vivências para o alcance de autonomia, valorização pessoal e protagonismo juvenil. Propiciar autoconhecimento.</p>	<p>Data: 23/07/2021 N. Part.: 30</p> <p>Tema: Relações Humanas</p> <p>Desenvolvimento: O tema Relações humanas foi desenvolvido através de vídeo via WhatsApp, iniciando com acolhida, em seguida abordamos acerca da definição deste tema, sua importância, as facilidades e dificuldades nos diversos tipos de relacionamentos, seja com família, amigos ou colegas, visando evitar os atritos nas relações pessoais. Houve também esclarecimentos sobre a definição e diferença entre os termos Relacionamento interpessoal e Relacionamento intrapessoal e exemplos de cada um deles. Para complementar este conteúdo foi enviado o link do vídeo disponível no Youtube: “Os dez mandamentos das relações humanas”. Como atividade os adolescentes deverão relatar o que compreenderam sobre o tema.</p> <p>Objetivo: Minimizar os obstáculos nas relações pessoais e permitir que haja maior satisfação das pessoas envolvidas no processo de convivência. Adolescentes protagonistas.</p>
<p>Data: 26/07/2021 N. Part.: 30</p> <p>Tema: Cidadania</p> <p>Desenvolvimento: Atividade realizada via WhatsApp, com apresentação de vídeo referente ao tema Cidadania. Iniciamos com acolhida aos adolescentes, seguido de explicação acerca do tema, sua definição e importância. Foi apresentado o conceito de cidadania antigamente e atualmente, abordamos também os tipos de cidadania e para complementar o conteúdo foi apresentado o vídeo da Escola Virtual de Cidadania: “O que é cidadania?” disponível no Youtube. Em seguida foi solicitado aos adolescentes que registrassem o que compreenderam do tema e enviassem através de registro fotográfico.</p> <p>Objetivo: Prevenir situações de violação de direitos, propiciar formação cidadã e oportunizar o resgate da cidadania.</p>	<p>Data: 28/07/2021 N. Part.: 30</p> <p>Tema: Direitos e Deveres</p> <p>Desenvolvimento: Atividade realizada via WhatsApp, com apresentação de vídeo referente ao tema Direitos e Deveres. Iniciamos com acolhida seguido da apresentação e definição do tema, foi abordado e apresentado aos adolescentes sobre o Estatuto da Criança e do Adolescente – ECA e sua importância. Houve apresentação também do próprio Estatuto e demonstração de alguns materiais que abordam acerca do ECA. Assim, foi solicitado aos adolescentes para que através de pesquisa escrevessem acerca o estatuto da criança e do adolescente, focando principalmente nos seus direitos e deveres e enviasse por registro fotográfico a pesquisa realizada. Para facilitar a pesquisa e o acesso foi enviado o link de acesso ao Estatuto da Criança e do Adolescente.</p> <p>Objetivo: Prevenir situações de violação de direitos, na medida em que fortaleçam os vínculos e estimulam a convivência familiar e comunitária. Adolescentes protagonistas.</p>
<p>Data: 30/07/2021 N. Part.: 29</p> <p>Tema: Trabalho em equipe</p> <p>Desenvolvimento: Através de vídeo encaminhado pelo grupo do WhatsApp, o tema trabalhado nesta data foi Trabalho em equipe, iniciando com acolhida, seguido da</p>	

<p>apresentação e definição do tema e sua importância principalmente no ambiente de trabalho, visando melhorar a convivência e desempenhando um trabalho que gere melhores resultados. Para complementar a atividade houve o envio do vídeo também disponível no Youtube: “Vídeo motivacional trabalho em equipe”. Como atividade os adolescentes deverão expressar de maneira escrita o que compreenderam acerca deste tema.</p> <p>Objetivo: Desenvolver a sociabilidade, construir conhecimentos, estimular o desenvolvimento de potencialidades, habilidades e desenvolver conhecimentos sobre o mundo do trabalho.</p>	
--	--

<p>Data: 27/07/2021 e 28/07/2021 Tema: Atendimento particularizado Desenvolvimento: Nestas datas foram realizados atendimentos presenciais particularizados aos adolescentes e responsáveis, onde houve acolhida, abordamos e reforçamos acerca da prevenção e cuidados referente ao corona vírus, relacionamento familiar e desenvolvimento/motivação escolar. Visando prevenção e diminuição de contato ficou definido que neste atendimento estaríamos realizando também a efetivação da matrícula dos adolescentes e realizando o fornecimento do material didático para realização das atividades. Houveram orientações referente ao desenvolvimento das atividades e importância da participação. Ao final do atendimento e das orientações houve fornecimento de lanche/alimentos industrializados (mini refrigerante, bolacha recheada, bolacha salgada, Walfer, Cookies, salgadinho de milho e bolinho) para serem consumidos em suas residências. Objetivo: Acolhida, integração, socialização, acompanhamento junto aos adolescentes. Valorização pessoal e aumento da autoestima.</p>	<p>N. Part.: 26</p>
--	----------------------------

Agosto

<p>Data: 02/08/2021 Tema: Comunicação Desenvolvimento da atividade: Iniciamos com acolhida aos adolescentes, através de vídeo gravado e enviado via WhatsApp. O Tema apresentado foi comunicação fornecendo sua definição e importância. Foi abordado acerca da linguagem verbal que se divide em oral e escrita e linguagem não verbal, apresentando a definição de cada uma delas, além de exemplos contribuindo para melhor entendimento. Abordamos também acerca das falhas na comunicação e para complementar foi disponibilizado o vídeo disponível no Youtube: “Falha na comunicação”. Como atividade os adolescentes deverão apresentar de maneira escrita e explicar o que compreenderam sobre o tema. Objetivo: Desenvolver habilidade e melhorar a forma de se comunicar e promover integração. Adolescentes com suas habilidades e potencialidades desenvolvidas.</p>	<p>Data: 04/08/2021 Tema: Educação para o Trabalho Desenvolvimento da atividade: Através de vídeo via WhatsApp, iniciamos com acolhida aos adolescentes. Seguido da apresentação e definição do tema Educação para o trabalho, abordando a importância dos comportamentos de bom grado, assim como respeito, colaboração, atitude entre outros. Focando também na importância da educação, da capacitação, do conhecimento e da profissionalização, apresentando a educação como um dos pilares da sociedade. Após a explicação foi solicitado aos adolescentes que respondessem a seguinte pergunta: Qual a importância da educação para você? E enviasse sua resposta através de registro fotográfico. Foi enviado também para complementar o assunto, o vídeo: “Atitude é tudo – Vídeo motivacional”, disponível no Youtube e assim solicitado aos adolescentes que escrevessem aquilo que entenderam sobre os vídeos e sua relação. Objetivo: Construir coletivamente conhecimentos, além de capacitar, qualificar, preparar e apoiar o adolescente para buscar sua integração no mundo do trabalho.</p>
<p>Data: 06/08/2021 Tema: Atendimento ao Público Desenvolvimento da atividade: Atividade realizada via WhatsApp com apresentação de vídeo referente ao tema Atendimento ao Público, iniciamos com acolhida, seguida de explicação sobre o tema, apresentando sua definição e importância em abordar este conteúdo. Foi apresentado quatro formas de atendimento sendo eles: atendimento catastrófico, atendimento reativo, atendimento ativo e atendimento pró ativo, indo desde o atendimento</p>	<p>Data: 09/08/2021 Tema: Atendimento ao Público - Apresentação Desenvolvimento da atividade: Iniciamos com acolhida aos adolescentes, através de vídeo via WhatsApp onde em seguida foi solicitado aos adolescentes que realizassem através da gravação de vídeo a simulação de um atendimento ao público de forma presencial ou até mesmo atendimento telefônico, podendo ser um atendimento desagradável ou um atendimento de excelência. Houve explicação referente a importância em desenvolver esta atividade, visando o protagonismo, estimulando potencialidades, propagação de</p>

<p>desagradável até o atendimento de excelência, focando neste último. Apresentação do vídeo, disponível no Youtube: “Filme de treinamento – Atendimento ao Cliente (Parte 1)”. Logo após foi solicitado aos adolescentes que enviassem acerca do que compreenderam sobre o tema.</p> <p>Objetivo: Desenvolver conhecimentos sobre o mundo do trabalho e apresentar algumas habilidades necessárias, ampliar conhecimentos e propiciar vivências. Adolescentes com suas habilidades e potencialidades desenvolvidas.</p>	<p>conhecimento além de desenvolvimento do adolescente. Assim, os adolescentes deverão simular um atendimento e enviar o vídeo via WhatsApp.</p> <p>Objetivo: Estimular habilidades, competências e potencialidades. Propagação do conhecimento, através da divulgação de informações sobre os temas e novas ideias.</p>
<p>Data: 11/08/2021 N. Part.: 30</p> <p>Tema: Comportamento e Postura</p> <p>Desenvolvimento da atividade: Iniciamos com breve mensagem referente ao dia do estudante, visando fortalecer a importância da educação. Em seguida, através de vídeo encaminhado via WhatsApp, houve acolhida aos adolescentes, seguido da apresentação do tema Comportamento e Postura Profissional, apresentando algumas regras básicas, dicas importantes acerca de atitudes, comportamentos adequados e apropriados. Foi abordado também acerca da aparência, vestimenta, higiene pessoal, sendo estes quesitos importantes para contratação e permanência no mundo do trabalho.</p> <p>Objetivo: Proporcionar formação e qualificação profissional para uma atuação proativa na busca de oportunidade no mundo do trabalho. Demonstrar a importância de uma boa aparência e desenvolver postura profissional adequada. Ampliar conhecimentos e adequações.</p>	<p>Data: 13/08/2021 N. Part.: 29</p> <p>Tema: Empreendedorismo</p> <p>Desenvolvimento da atividade: Através de vídeo realizado via WhatsApp, iniciamos com acolhida, seguido da explicação e apresentação do tema Empreendedorismo, sua definição, importância e exemplos, estando associado a inovação, a identificação de oportunidades, criatividade, onde transformam a crise em oportunidade, visando melhor entendimento e compreensão dos adolescentes ao tema. Também foram explicadas e identificadas algumas das características que o empreendedor possui. Para complementar o assunto foi enviado o vídeo disponível no Youtube: “Empreendedorismo – O que é? Conceitos, Definições, Características, Tipos de empreendedor”. Para atividade os adolescentes deverão realizar pesquisa acerca da definição de empreendedorismo.</p> <p>Objetivo: Preparar o adolescente para a vida e para o mundo do trabalho. Tendo à possibilidade de desenvolver e estimular competências múltiplas. Promover conhecimento para o empoderamento.</p>
<p>Data: 16/08/2021 N. Part.: 29</p> <p>Tema: Empreendedorismo - Visita Virtual</p> <p>Desenvolvimento da atividade: O tema desenvolvido através de vídeo encaminhado via WhatsApp se refere ao tema Empreendedorismo. Visando promover acesso a novos espaços, os adolescentes irão conhecer o funcional de uma empresa do ramo empreendedor através de visita virtual realizada a Fábrica da Faber-Castell, através do vídeo disponível no Youtube: “Tour na Fábrica de Lápis de Cor”. O referido vídeo faz uma apresentação acerca da Faber-Castell, sua evolução e apresenta a fábrica, o processo como são feitos os lápis de cor, giz de cera e massa de modelar, os maquinários, o processo das cores, testes de qualidade, mostrando desde a fabricação dos produtos até embalar. Visando assim, ampliar os conhecimentos, propiciando aos adolescentes conhecerem o funcional de uma empresa. Foi solicitado aos adolescentes que relataram o que compreenderam e qual conhecimento adquiriram com a atividade.</p> <p>Objetivo: Preparar o adolescente para a vida e para o mundo do trabalho. Tendo à possibilidade de desenvolver e estimular competências múltiplas. Promover conhecimento e acesso a espaço privado, visando o desenvolvimento do adolescente.</p>	<p>Data: 18/08/2021 N. Part.: 29</p> <p>Tema: Mundo do trabalho - Currículo</p> <p>Desenvolvimento da atividade: Visando a inserção dos adolescentes no mundo do trabalho, buscando autonomia, empoderamento e aperfeiçoamento, através de vídeo enviado via WhatsApp, após acolhida aos adolescentes demos início as orientações referentes ao desenvolvimento do currículo, sua importância, aparência e informações necessárias. Foi abordado acerca do que é preciso constar no currículo, sua estrutura, importância de ser organizado e manter um padrão, informações que não são necessárias, foram apresentados diversos modelos visando facilitar a compreensão e melhor visualização do que está sendo explicado. Assim, mediante as informações os adolescentes deverão elaborar seu currículo, inicialmente no caderno, fazendo um esboço do mesmo, posteriormente utilizando o aprendizado adquirido nas atividades de inclusão digital, irão realizar a digitação do mesmo e enviar.</p> <p>Objetivo: Possibilitar a ampliação do universo informacional. Ampliar conhecimentos e possibilidades de sucesso em situações de busca de trabalho. Adolescentes protagonistas.</p>
<p>Data: 20/08/2021 N. Part.: 29</p> <p>Tema: Entrevista</p> <p>Desenvolvimento da atividade: Atividade realizada via WhatsApp com apresentação de vídeos referente ao tema Entrevista. Iniciamos com acolhida em seguida explicação sobre o tema, abordando primeiramente acerca da aparência, vestimenta adequada e higiene pessoal, logo após houve envio de outro vídeo referente a apresentação de algumas perguntas que normalmente são utilizadas na entrevista, foi</p>	<p>Data: 23/08/2021 N. Part.: 29</p> <p>Tema: Mundo do Trabalho – Jovem Aprendiz</p> <p>Desenvolvimento da atividade: Através do grupo do WhatsApp os adolescentes foram convidados para nesta atividade, participarem da atividade através do aplicativo de vídeo conferência o Google Meet. Assim, os adolescentes participaram da atividade online por vídeo conferência, houve acolhida e orientações iniciais, em seguida foi abordado acerca do mundo do trabalho, focando na inserção no mundo</p>

<p>falado também da ansiedade gerada, foi reforçado sobre a postura comportamental, o tom de voz e dicas importantes foram fornecidas. Ao final foi solicitado que relatassem o que compreenderam sobre o tema, podendo responder algumas das questões ou até mesmo simular uma entrevista visando seu desenvolvimento.</p> <p>Objetivo: Ampliar e aplicar os conhecimentos adquiridos sobre entrevistas, a fim de buscar adequações para ampliar suas possibilidades de sucesso em situações de busca de trabalho. Adolescentes com suas habilidades e potencialidades desenvolvidas.</p>	<p>do trabalho e no programa Jovem Aprendiz, realizamos a apresentação dos arcos ocupacionais, orientamos acerca da carga horária, explicamos sobre o aprendizado teórico e aprendizado prático, questão salarial e escolar. Ao final foi aberto para perguntas e os adolescentes puderam esclarecer suas dúvidas.</p> <p>Para aqueles que por situações particulares não puderam participar foi gravado um vídeo com todas as informações e orientações passadas através do Meet. Como atividade foi solicitado aos adolescentes que realizassem o registro sobre o que entenderam sobre o tema e as principais orientações.</p> <p>Objetivo: Estimular habilidades, competências e potencialidades. Propagação do conhecimento, através da divulgação de informações sobre os temas e contestação através de novas ideias.</p>
<p>Data: 25/08/2021 N. Part.: 29 Tema: Projeto de Vida Desenvolvimento da atividade: Desenvolvimento do tema Projeto de Vida, através de vídeo via WhatsApp, abordamos e apresentamos a definição deste tema e sua importância. Como atividade será aplicado a Roda da vida (os adolescentes já receberam a atividade impressa anteriormente). A atividade visa apoiar as pessoas a identificarem os pontos de sua vida que estão em harmonia, suas prioridades, bem como aqueles que precisam de maior atenção e cuidado, sendo composta por quatro pontos centrais e estruturantes que são: Âmbito Pessoal, Âmbito Profissional, Qualidade de Vida e Relacionamentos, cada um destes indicadores, apresentam três fundamentos essenciais, totalizando doze áreas que deverão ser analisadas e pontuadas. Houve orientação e explicação referente a cada um dos quesitos. Assim, foi solicitado aos adolescentes que realizassem a atividade analisando, refletindo e pontuando cada quesito e após realização da atividade, fazer o envio através de registro fotográfico.</p> <p>Objetivo: Propor reflexões acerca da vida, de sua história, das conquistas dos desejos a serem alcançados com intuito de motiva-los e leva-los ao sucesso. Aumento da autoestima.</p>	<p>Data: 27/08/2021 N. Part.: 29 Tema: Entretenimento Desenvolvimento da atividade: Através de vídeo via WhatsApp abordando o tema mundo do trabalho, iniciamos com acolhida, em seguida focando no tema e visando uma atividade de entretenimento e descontração, foi proposto aos adolescentes que seguindo a sugestão dos filmes, relacionados aos temas desenvolvidos, escolhessem um dos filmes encaminhados, assistissem e em seguida informassem sobre o que entenderam, qual aprendizado tiveram, a relação com os conteúdos desenvolvidos e suas conclusões. Podendo esta atividade ser realizada junto com sua família visando também fortalecimento do convívio familiar. Para facilitar foi encaminhado também o link de alguns filmes que estão disponíveis pelo Youtube, podendo também ser acessado pelo celular.</p> <p>Objetivo: Apresentar alguns desafios que surgem na conquista do emprego e como é possível vence-los. Fortalecimento da convivência familiar e valorizar vínculos afetivos.</p>
<p>Data: 30/08/2021 N. Part.: 29 Tema: Qualidade no Serviço e Feedback Desenvolvimento da atividade: O tema Qualidade no serviço foi apresentado através de vídeo enviado pelo grupo do WhatsApp. Iniciamos com acolhida a todos e reforçando a participação nas atividades haja vista o término deste módulo estar próximo e breve orientação sobre início do módulo de inclusão digital. Em seguida o tema Qualidade no serviço foi apresentado abordando sua definição e importância em apresentar este tema. Alguns conceitos relacionados ao tema como: confiabilidade, credibilidade, empatia, cortesia, entre outros foram apresentados e assim, solicitado aos adolescentes que pesquisassem e escrevesse aqueles termos do qual tenham pouca compreensão ou conhecimento de seu significado e enviasse através de registro fotográfico a atividade/pesquisa realizada.</p> <p>Houve também um breve feedback ao grupo em relação as atividades e participação durante o desenvolvimento deste módulo.</p> <p>Objetivo: Promover conhecimento para o empoderamento vindo a desenvolver suas atividades com afinco, demonstrando suas habilidades e potencialidades. Adolescentes inseridos no mundo do trabalho. Fornecer</p>	

feedback aos adolescentes e promover reflexão sobre os ganhos adquiridos durante esse processo.

II – Atividades Realizadas com Famílias

Data: 26/08/2021 **N. Part.:** 27
Tema: Atendimento Particularizado
Desenvolvimento da atividade: Nesta data foi realizado atendimento presencial particularizado ao adolescente e/ou responsável, onde houve acolhida, abordamos e reforçamos acerca da prevenção e cuidados referente ao corona vírus, desenvolvimento e participação nas atividades, além do relacionamento familiar. Houve também orientações referente ao início do módulo de inclusão digital e esclarecimentos de dúvidas. Ao final do atendimento e das orientações houve fornecimento de lanche/alimentos industrializados (mini refrigerante, bolacha recheada, bolacha salgada, Wafer, Cookies, salgadinho de milho e bolinho) para serem consumidos em suas residências
Objetivo: Acolhida, integração, acompanhamento junto aos adolescentes. Valorização pessoal e aumento da autoestima.

Setembro

<p>Data: 01/09/2021 N. Part.: 29 Tema: Marketing Pessoal Desenvolvimento: Nesta data através do grupo do WhatsApp houve envio de vídeo onde virtualmente a psicóloga Luciana Roquette realizou uma palestra aos adolescentes acerca do tema Marketing Pessoal, podendo ser um diferencial na vida dos adolescentes, abordando sua definição, importância, informou referente a mudanças de hábitos/attitudes e trouxe dicas importantes. Como atividade foi solicitado aos adolescentes para registrarem o que entenderam sobre este tema. Objetivo: Possibilitar compreensão acerca do tema, além de possibilitar na construção do seu marketing pessoal. E assim qualificar sua imagem pessoal.</p>	<p>Data: 03/09/2021 N. Part.: 29 Tema: Introdução a informática Desenvolvimento: Através de vídeo enviado por WhatsApp e apresentação de slides, foi apresentado aos adolescentes alguns conceitos básicos relacionado a área de informática como, o que é informática, o que é software e exemplos, o que é hardware e exemplos, e também foi apresentado o que é um sistema operacional e quais os principais sistemas disponíveis atualmente no mercado. Foi solicitado que os adolescentes realizassem uma pesquisa onde deveriam pesquisar 5 softwares disponíveis no mercado e suas funcionalidades. Objetivo: Iniciar o módulo de inclusão digital, apresentando aos adolescentes conceitos básicos relacionados a informática como hardware, software e sistema operacional, para que seja adquirida uma base para os conteúdos que serão ministrados na sequência do módulo.</p>
<p>Data: 08/09/2021 N. Part.: 29 Tema: Windows Desenvolvimento da atividade: Através de vídeo enviado por WhatsApp e apresentação de slides foi apresentado aos adolescentes a história do sistema operacional Windows, onde foram mostradas todas as versões do sistema lançadas até então e as principais características, pontos positivos e negativos de cada versão. Foi solicitado que os adolescentes pesquisassem o que é um antivírus e citassem um exemplo deste tipo de software disponível no mercado atualmente. Objetivo: Apresentar aos adolescentes uma visão geral sobre a história e principais funcionalidades do sistema operacional mais utilizado em computadores atualmente no mundo.</p>	<p>Data: 10/09/2021 N. Part.: 29 Tema: Recursos de Windows e Pacote Office Desenvolvimento da atividade: Através de vídeo enviado por WhatsApp foi apresentado aos adolescentes alguns recursos presentes no Windows como, editores de texto nativos (Wordpad e Bloco de notas), Windows Explorer, Painel de Controle, Paint, Limpeza e Desfragmentação de disco. Todos os recursos foram demonstrados de forma prática utilizando o Windows 10. Também foi introduzido o pacote Office através de apresentação de slides, onde foi apresentado os softwares que compõe o pacote e as versões lançadas até então. Foi solicitado que os adolescentes pesquisassem o que é uma rede de computadores. Objetivo: Apresentar aos adolescentes os principais recursos disponíveis no Windows e realizar uma introdução sobre o Pacote Office que será o principal tema das próximas atividades.</p>
<p>Data: 13/09/2021 N. Part.: 29 Tema: Microsoft Word e Digitação Desenvolvimento da atividade: Através de vídeo enviado por WhatsApp foi iniciado o estudo do Microsoft Word, inicialmente foi apresentada a forma correta de se realizar o processo de digitação, como se sentar corretamente na hora de digitar e como posicionar as mãos no teclado para ter um melhor desempenho na digitação, em seguida foi utilizado um texto como exemplo para mostrar a turma recursos básicos de</p>	<p>Data: 15/09/2021 N. Part.: 29 Tema: Microsoft Word Desenvolvimento: Através de vídeo enviado por WhatsApp foi dada continuidade ao estudo do Microsoft Word, foi apresentado aos adolescentes alguns recursos complementares aos vistos na última atividade como inserção de cabeçalho e rodapé, revisão ortográfica e construção de tabelas. Também dando sequência a uma atividade iniciada no módulo anterior do projeto foi demonstrado ao grupo como efetuar de forma correta a construção de um currículo</p>

<p>formatação no Microsoft Word e como trabalhar com imagens no software.</p> <p>Como atividade foi solicitado que os adolescentes instalassem o Microsoft Word, seja em computador e celular e reproduzissem a atividade realizada como exemplo no vídeo enviado, digitando o texto exposto e aplicando as mesmas formatações.</p> <p>Objetivo: Iniciar o estudo do Microsoft Word, apresentando aos adolescentes a importância deste software no mercado de trabalho. Mostrar recursos básicos de formatação que os adolescentes poderão utilizar futuramente tanto na vida escolar como profissional.</p>	<p>utilizando o Microsoft Word. Foi solicitado que os adolescentes montassem seus próprios currículos no Word como atividade para entrega.</p> <p>Objetivo: Dar continuidade ao estudo do Microsoft Word apresentando alguns recursos mais avançados presentes no software, e mostrar aos adolescentes como realizar a montagem de um currículo utilizando o programa.</p>
<p>Data: 17/09/2021 N. Part.: 29</p> <p>Tema: Microsoft Excel</p> <p>Desenvolvimento: Através de vídeo enviado por WhatsApp foi iniciado o estudo do Microsoft Excel, foi apresentado aos adolescentes o que são planilhas eletrônicas e como funciona o layout do Excel, em seguida foi destacada a importância do software atualmente no mercado de trabalho brasileiro citando alguns exemplos de utilização em empresas, também foi montada uma tabela de tabuada para demonstrar ao grupo alguns recursos básicos de formatação de tabelas e o conceito de utilização de fórmulas no Excel.</p> <p>Como atividade para entrega foi solicitado que os adolescentes efetuassem a instalação do software e montassem uma tabela com a tabuada de 8, e formatassem com os recursos vistos no vídeo e utilizassem o recurso de fórmula para efetuar os cálculos de forma automática.</p> <p>Objetivo: Iniciar o estudo do Microsoft Excel, demonstrando os recursos básicos do programa e a importância do software atualmente no mercado de trabalho brasileiro, destacando suas principais utilidades em empresas de diversos ramos.</p>	<p>Data: 20/09/2021 N. Part.: 29</p> <p>Tema: Microsoft Excel</p> <p>Desenvolvimento da atividade: Através de vídeo enviado por WhatsApp dada continuidade ao estudo do Microsoft Excel, foi demonstrado ao grupo alguns recursos mais avançados de formatação e estilização de planilhas, como escolher tipos de linhas para bordas, efetuar preenchimento de cores, também foi apresentado como realizar a construção de gráficos baseados nas tabelas e foi demonstrado algumas fórmulas mais avançadas que podem ser utilizadas no Excel. Como atividade para entregar foi solicitado que os adolescentes que pesquisassem 10 fórmulas que podem ser utilizadas no Excel além das que foram demonstradas no vídeo.</p> <p>Objetivo: Dar continuidade ao estudo do Microsoft Excel apresentando alguns recursos mais avançados de formatação e estilização de planilhas e demonstrar algumas fórmulas que podem ser utilizadas no software.</p>
<p>Data: 22/09/2021 N. Part.: 29</p> <p>Tema: Microsoft Power Point</p> <p>Desenvolvimento da atividade: Através de vídeo enviado por WhatsApp foi iniciado o estudo do Microsoft Power Point, foi mostrado aos adolescentes o que é uma apresentação de slides e suas principais utilizações, e foi iniciada a montagem de uma apresentação com o tema de informática onde foi demonstrado ao grupo alguns recursos do software, foi mostrado como se trabalhar com textos e realizar formatação e como trabalhar com imagens.</p> <p>Como atividade para entrega foi solicitado que os adolescentes instalassem o software, escolhessem um tema e montassem uma apresentação com no mínimo 5 slides utilizando os recursos demonstrados no vídeo.</p> <p>Objetivo: Iniciar o estudo do Microsoft Power Point, apresentando aos adolescentes suas principais funcionalidades e utilizações no dia a dia tanto no âmbito educacional como profissional.</p>	<p>Data: 24/09/2021 N. Part.: 29</p> <p>Tema: Microsoft Power Point</p> <p>Desenvolvimento: Através de vídeo enviado por WhatsApp foi dada continuidade ao estudo do Microsoft Power Point, foi apresentado aos adolescentes alguns recursos mais avançados de estilização de slides, foi demonstrado como colocar transições, animações, escolher plano de fundo e adicionar sons as apresentações.</p> <p>Foi solicitado que os adolescentes dessem continuidade a atividade iniciada anteriormente e concluíssem as apresentações de slides adicionado os recursos apresentados no vídeo.</p> <p>Objetivo: Dar continuidade ao estudo do Microsoft Power Point, apresentando aos adolescentes alguns recursos mais avançados para estilização das apresentações para que o grupo conclua a atividade iniciada no último vídeo.</p>
<p>Data: 27/09/2021 N. Part.: 29</p> <p>Tema: Corel Draw</p> <p>Desenvolvimento da atividade: Através de vídeo enviado por WhatsApp foi iniciado o estudo do software Corel Draw, primeiramente foi apresentado aos adolescentes o conceito de Designer Gráfico e qual sua função no mercado de trabalho. Foi apresentado o layout do programa e suas principais ferramentas, também foram mostrados exemplos de arte que podem ser feitas no software e por fim como exemplo prático foi realizado o processo de vetorização de um logotipo.</p>	<p>Data: 29/09/2021 N. Part.: 29</p> <p>Tema: Corel Draw</p> <p>Desenvolvimento da atividade: Através de vídeo enviado por WhatsApp foi dada continuidade ao estudo do Corel Draw, foi mostrado aos adolescentes o passo a passo de como se realiza a criação de um cartão de visita comercial no Corel Draw, também foi ensinado para que serve um cartão de visita no dia a dia de uma empresa.</p> <p>Como atividade foi solicitado que os adolescentes que os adolescentes pesquisassem o que é um designer gráfico e qual a função dele no mercado de trabalho.</p>

<p>Como atividade foi solicitado que o grupo pesquisasse 5 softwares que podem ser utilizados por designers além do Corel Draw.</p> <p>Objetivo: Iniciar o estudo do software Corel Draw, apresentando suas principais funcionalidades e utilidades, também apresentar aos adolescentes o conceito de Designer Gráfico e qual o seu papel no mercado de trabalho atualmente.</p>	<p>Objetivo: Dar continuidade ao estudo do Corel Draw apresentando aos adolescentes alguns recursos mais avançados do programa e demonstrar como se realiza o processo de criação de um cartão de visita comercial.</p>
---	--

II – Atividades Realizadas com Famílias

<p>Data: 21/09/2021</p>	<p>N. Part.: 29</p>
<p>Tema: Atendimento Particularizado</p>	
<p>Desenvolvimento da atividade: Nesta data foi realizado atendimento presencial particularizado ao adolescente e/ou responsável, onde houve acolhida, abordamos e reforçamos acerca da prevenção e cuidados referente ao corona vírus, desenvolvimento e participação nas atividades, além do relacionamento familiar. Houve também orientações referente ao início do módulo de inclusão digital e esclarecimentos de dúvidas. Ao final do atendimento e das orientações houve fornecimento de lanche/alimentos industrializados (mini refrigerante, bolacha recheada, bolacha salgada, Wafer, Cookies, salgadinho de milho e bolinho) para serem consumidos em suas residências.</p>	
<p>Objetivo: Acolhida, integração, acompanhamento junto aos adolescentes. Valorização pessoal e aumento da autoestima.</p>	

Fernandópolis, 30 de Setembro de 2021.

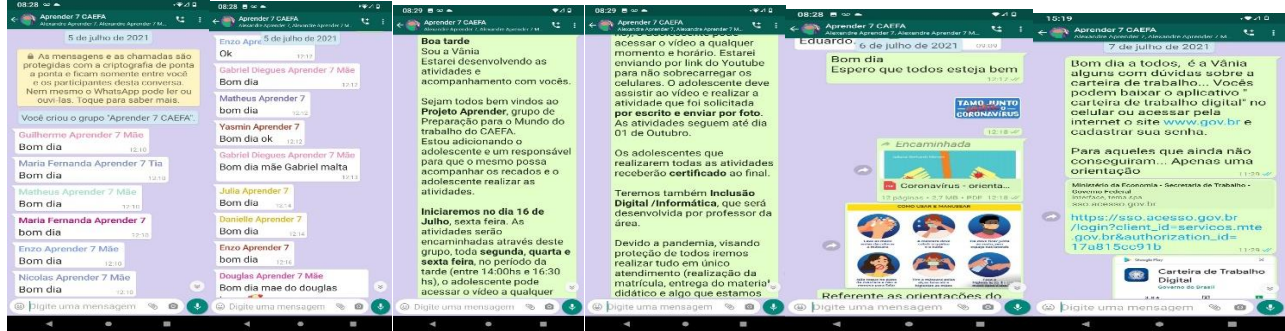
José Luís Pereira da Silva
Presidente

Marlene L. de Carvalho Marques
Coordenadora

Vania Regina da S. Peres
Aux. de Projetos Sociais

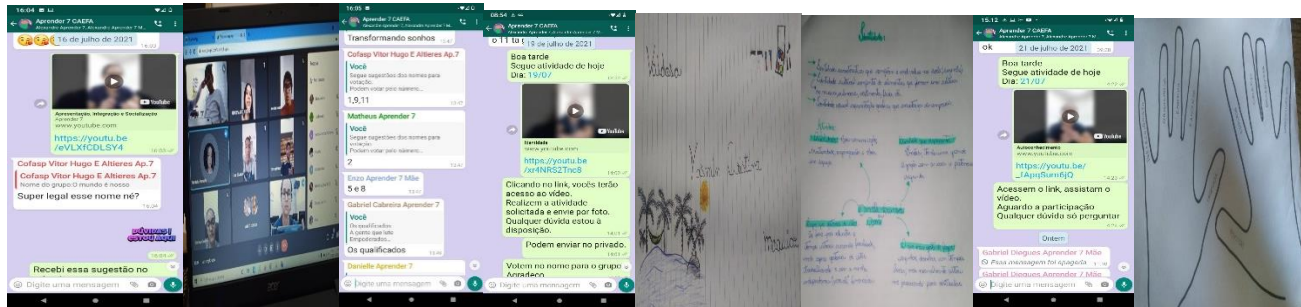
Relatório Fotográfico

Julho



At. Ref Ins. grupo e orientações (05/07/2021)

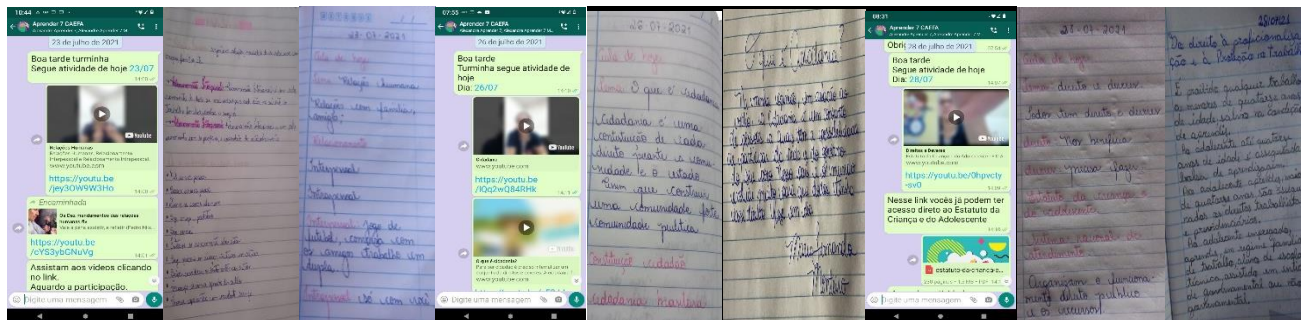
At. Ref. Prevenção corona vírus e Carteira de Trabalho (06 e 07/2021)



At. Ref. Int. Socialização (16/07/2021)

At. Ref. Identidade (19/07/2021)

At. Ref. Autoconhecimento (21/07/2021)



At. Ref. Relacoes Humanas (23/07/2021)

At. Ref. Cidadania (26/07/2021)

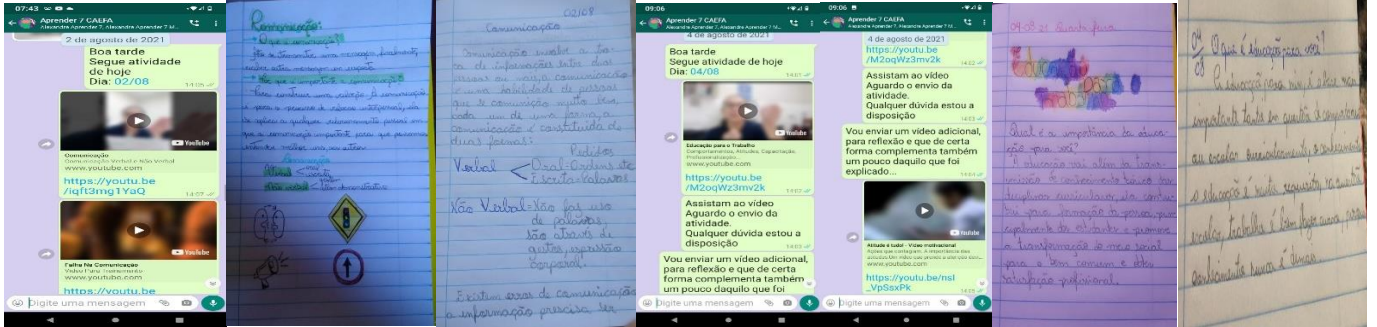
At. Ref. Trabalho em equipe (28/07/2021)



Atendimento Particularizado (27 e 28/07/2021)

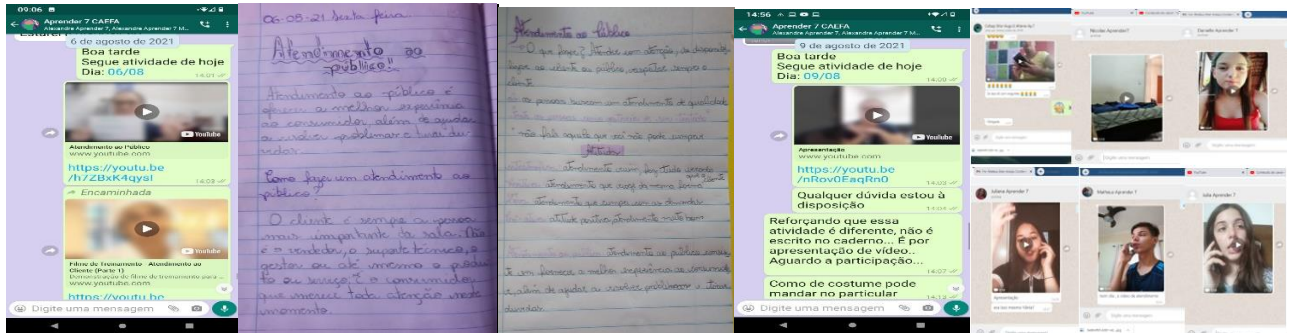
At. Ref. Trabalho em equipe (30/07/2021)

Agosto

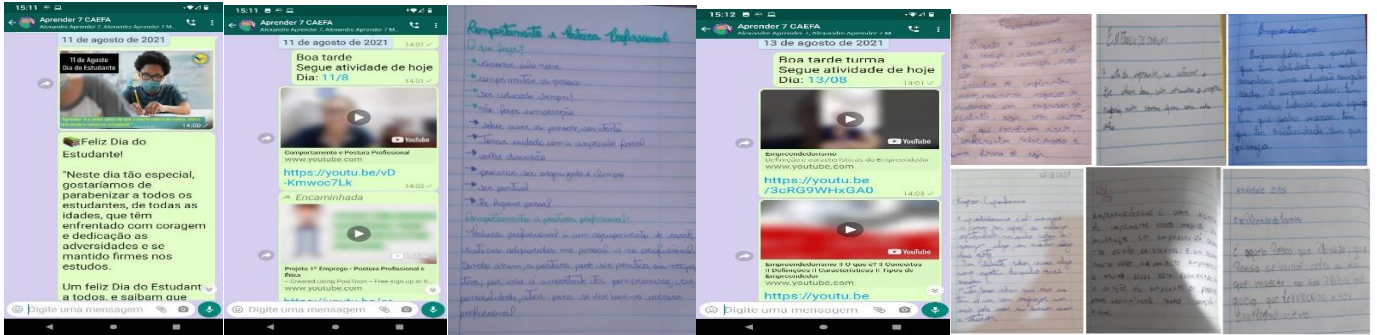


At. Ref. Comunicação (02/08/2021)

At. Ref. Educacao para o Trabalho (04/08/2021)

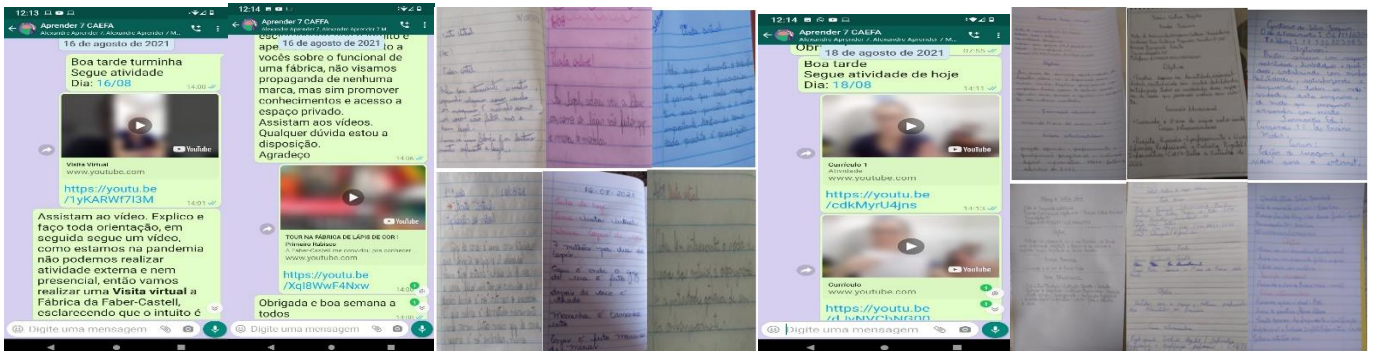


At. Ref. Atendimento ao publico e apresentação (06 e 09/08/2021)



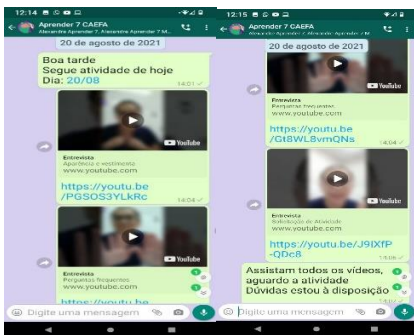
At. Ref. Comportamento e postura (11/08/2021)

At. Ref. Empreendedorismo (13/08/2021)



At. Ref. Empreendedorismo – visita virtual (16/08/2021)

At. Ref. Mundo do Trabalho – Currículo (18/08/2021)



At. Ref. Entrevista (20/08/2021)



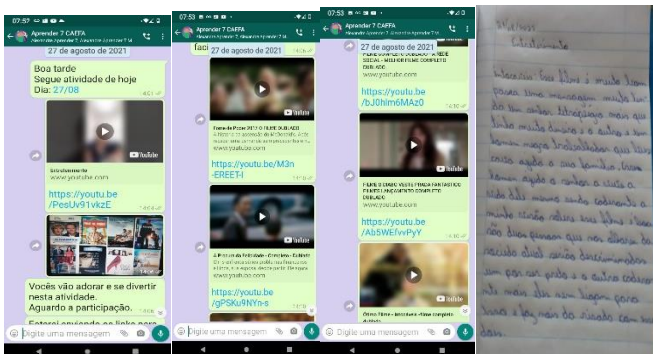
At. Ref. Mundo do trabalho (23/08/2021)



At. Ref. Projeto de Vida (25/08/2021)



At. Ref. Atendimento particularizado (26/08/2021)



At. Ref. Entretenimento (27/08/2021)



At. Ref. Qualidade no serv. E Feedback (30/08/2021)

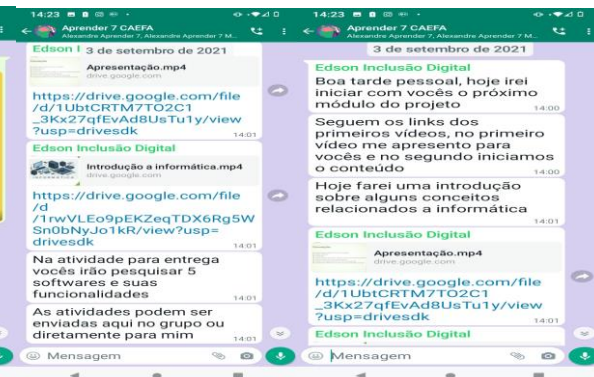
Setembro



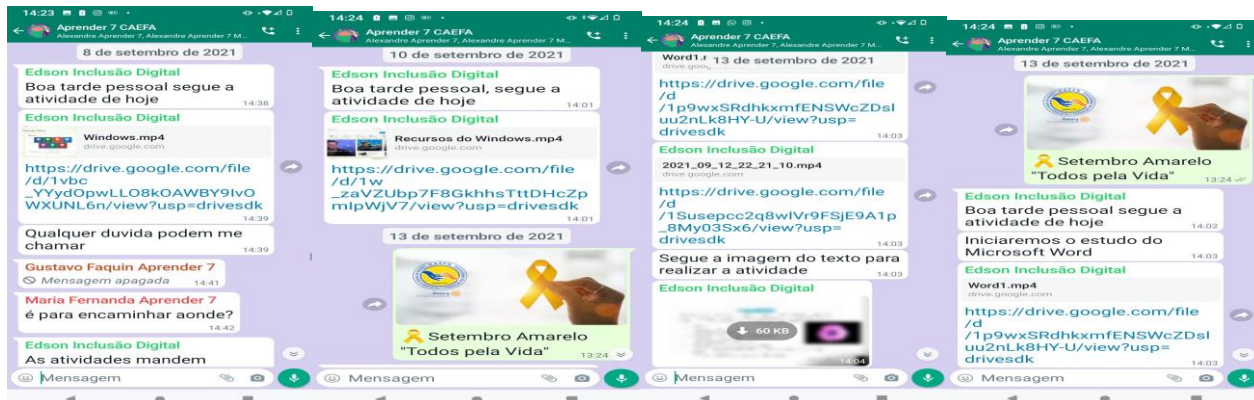
At. Ref. Canva (01/09/2021)



At. Ref. setembro Amarelo (02/09/2021)



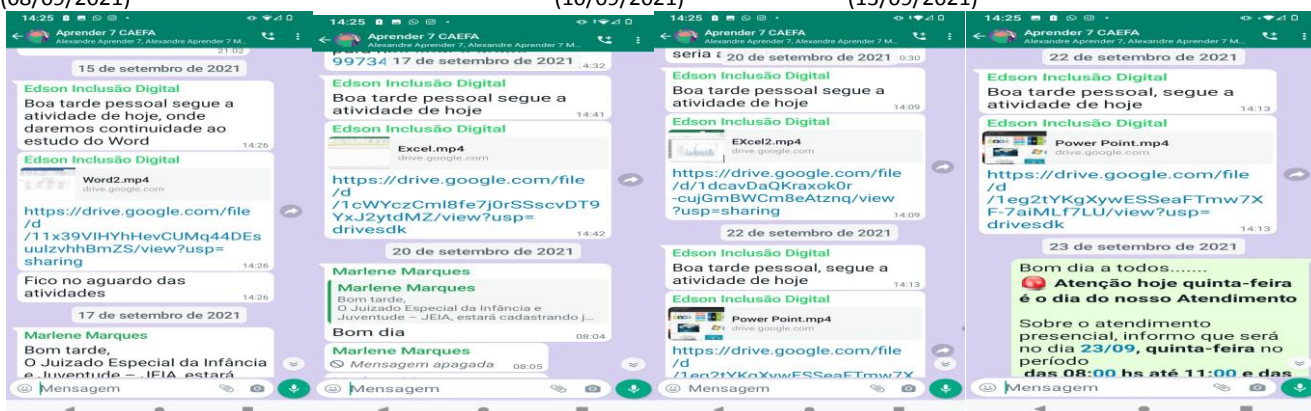
At. Ref. Introdução a Informática (03/09/2021)



At. Ref. Windows
(08/09/2021)

At. Windows e pac. Office
(10/09/2021)

At. Ref. Word e digitação
(13/09/2021)



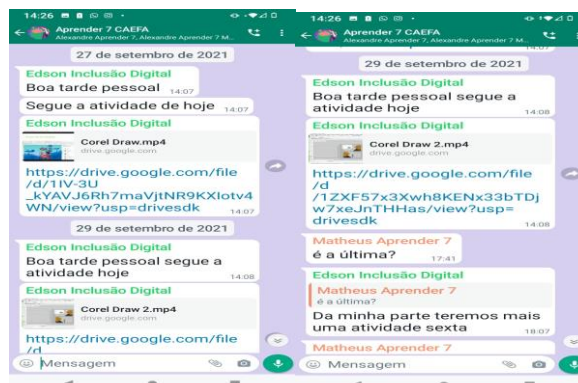
At. Ref. Microsoft Word
(15/09/2021)

At. Ref. Microsoft Excel
(17 e 20/09/2021)

At. Ref. Microsoft Power Point
22/09/2021



At. Ref. Microsoft Power Point
24/09/2021



At. Ref. Corel Draw 27 e 29/09/2021)

Fernandópolis, 30 de Setembro de 2021.

José Luís Pereira da Silva
Presidente