

Relatório Mensal de Atividades
Recurso Municipal - CMDCA
Mês: Julho 2020

Projeto: Aprender

I – IDENTIFICAÇÃO

Nome do Grupo: Aprender

Usuários: Adolescentes de 14 a 18 anos.

Meta: 25

Atendidos no grupo: 25

Responsável: Marlene Lima de Carvalho Marques

Auxiliar de Projetos Sociais: Vania Regina da Silva Peres

Obj. Esp.	Descrição da Atividade	Data das atividades ocorridas	Quantidade de participantes
01	- Grupos adolescentes "Projeto Aprender"	01/07/2020 a 16/07/2020	25
	Organização e Planejamento das atividades /Reunião de Equipe	03/07/2020 10/07/2020 17/07/2020	03
	Atendimento presencial particularizado aos adolescentes e familiares e logo após fornecimento de lanches para serem consumido em suas residências.	14/07/2020	25
	Palestra Corel Draw	13/07/2020	25

II – Atividades Realizadas via Whatsapp

Dias da semana: segunda-feira/ Quarta-feira / Sexta-feira

<p>Data: 01/07/2020 N. part.: 25 Tema: Excel Atividade: Atividade desenvolvida através de vídeo – via Whatsapp, visando desenvolver atividades referente ao programa Excel, sobre como utilizar os operadores matemáticos dentro do programa do Pacote Office, o Excel, desenvolvendo operações matemáticas utilizando números inseridos manualmente, e utilizando os próprios valores já existentes dentro das células e desenvolvendo operações matemáticas com as células também, assim como criar formulas básicas que facilitam o dia a dia em ambientes de trabalho, como ambientes financeiros e de negócios. A atividade solicitada aos adolescentes se refere a fazer o cálculo da soma e da média utilizando as formulas apresentadas e utilizando tabela enviada em anexo contendo as informações para a realização desta atividade. Objetivo: Criação de planilhas buscando otimizar a importação e consultas a base de dados, bem como elaborar relatórios, visando agilizar os processos em ambientes de trabalho. Facilitador: Juliana Marques Mininel</p>	<p>Data: 03/07/2020 N. part.: 25 Tema: Excel Atividade: Nesta data fora realizado atividade através de vídeo referente gráficos, utilizando valores já inseridos como textos e números organizados em modo de tabela dentro da planilha. Eles visualizaram como criar esses gráficos e quais os tipos de gráficos disponíveis dentro do programa para ser utilizado, como gráfico de linhas, de pizza, de barras, e diversos outros tipos de gráficos existentes dentro do programa. Como atividade os adolescentes criaram uma tabela e um gráfico utilizando os valores inseridos dentro da tabela, assim eles observaram que caso os valores da tabela sejam alterados, os valores do gráfico são alterados também em sincronia. Objetivo: Criação de planilhas buscando otimizar a importação e consultas a base de dados, bem como elaborar relatórios, visando agilizar os processos em ambientes de trabalho Facilitador: Juliana Marques Mininel</p>
<p>Data: 06/07/2020 N. part.: 25 Tema: Power Point Atividade: Nesta atividade fora trabalhado sobre a apresentação do programa Power Point, do pacote office, afim de conhecer os recursos de criação, de apresentações em formato de slides, inserindo textos, elementos gráficos de imagens, tabelas, gráficos, afim</p>	<p>Data: 08/07/2020 N. part.: 25 Tema: Power Point Atividade: Através do desenvolvimento de vídeo via Whatsapp, iniciamos a atividade dando continuidade ao conteúdo do Power Point para apresentar recursos de design e edição dos slides, inserindo as transições e animações, para garantir maior visibilidade e foco</p>

<p>de que os adolescentes possam fazer uma boa apresentação dos seus temas, de maneira bem organizada e estruturada garantindo maior visibilidade, reconhecimento e credibilidade no tema abordado. Como atividade os adolescentes pesquisaram temas relacionados a informática, e montaram seus próprios slides de acordo com os temas escolhidos por eles mesmos. Foi enviado também o link do aplicativo PowerPoint para celular.</p> <p>Objetivo: Trabalhar o programa Power Point visando a criação de slides informativos e de apresentação em diversos ambientes, como ambiente empresarial, acadêmico, proporcionando maior visibilidade do conteúdo.</p> <p>Facilitador: Juliana Marques Mininel</p>	<p>no tema abordado, visando chamar a atenção daqueles que estão vendo a apresentação, dando maior reconhecimento e credibilidade a apresentação. Como atividade os adolescentes utilizaram os slides criados na aula anterior, com temas relacionados a informática, e adicionaram efeitos de transições e animações no texto pesquisado por eles mesmos.</p> <p>Objetivo: Trabalhar o programa Power Point visando a criação de slides informativos e de apresentação em diversos ambientes, como ambiente empresarial, acadêmico, proporcionando maior visibilidade do conteúdo.</p> <p>Facilitador: Juliana Marques Mininel</p>
<p>Data:10/07/2020 N. part.: 25</p> <p>Tema: Seminário</p> <p>Atividade: Nesta atividade, através de vídeo pelo Whatsapp, será realizado seminário através de apresentação dos slides feitos pelos adolescentes. Na atividade anterior, os adolescentes prepararam seus próprios slides e apresentação de acordo com o tema escolhido por cada um. Nesse seminário os adolescentes prepararam um vídeo apresentando esses slides criado por eles, explicando o conteúdo dos temas aprendidos, sendo os temas apresentados relacionados a informática, focando também no conteúdo adquirido.</p> <p>Objetivo: Trabalhar a desenvoltura dos adolescentes ao apresentar seus trabalhos, estimular conhecimentos, habilidades e potencialidades, propagação do conhecimento através da divulgação de informação sobre os temas.</p> <p>Facilitador: Juliana Marques Mininel</p>	<p>Data:13/07/2020 N. part.: 25</p> <p>Tema: Palestra Corel Draw</p> <p>Atividade: Nesta data através de vídeo pelo Whatsapp, foi apresentado palestra com o profissional André Peixoto de Moraes com o tema Corel Draw. No qual apresentou a definição sobre esse programa de edições chamado Corel Draw, que faz edições bidimensionais, possibilitando a criação de diversas imagens geralmente utilizadas na internet ou em impressos, como cartões de visita, banners, e imagens de utilização de empresas para divulgação das mesmas. Alguns exemplos do que pode ser feito e criado através do programa foi apresentado aos adolescentes, demonstrando também que mantém a qualidade da imagem mesmo quando ampliada, abordou também acerca da mesa digitalizadora e sua função.</p> <p>Objetivo: Demonstrar que os recursos do Corel Draw podem ser usados para uso pessoal a fim de realizar trabalhos profissionais específicos, para empresas grandes, pequenas e/ou realizar trabalhos autônomos</p> <p>Facilitador: Juliana Marques Mininel</p>

Atendimento Presencial

<p>Data:14/07/2020 N. part.: 25</p> <p>Tema: Atendimento Presencial particularizado e fornecimento de lanche pós atendimento.</p> <p>Atividade: Realizamos ainda nesta data atendimento presencial particularizado agendado com o intuito de acompanhar o desenvolvimento do grupo; Orientamos quanto ao encerramento das atividades do Projeto Aprender e quanto a pandemia reforçamos os cuidados preventivos para não contrair o vírus covid-19; Realizamos esclarecimentos de dúvidas dos adolescentes e logo após fora entregue lanche (bolacha, achocolatado, salgadinho de milho e bolinhos) para serem consumidos em suas residências e certificado de conclusão de participação no Projeto Aprender.</p>
--

Fernandópolis, 16 de Julho de 2020.

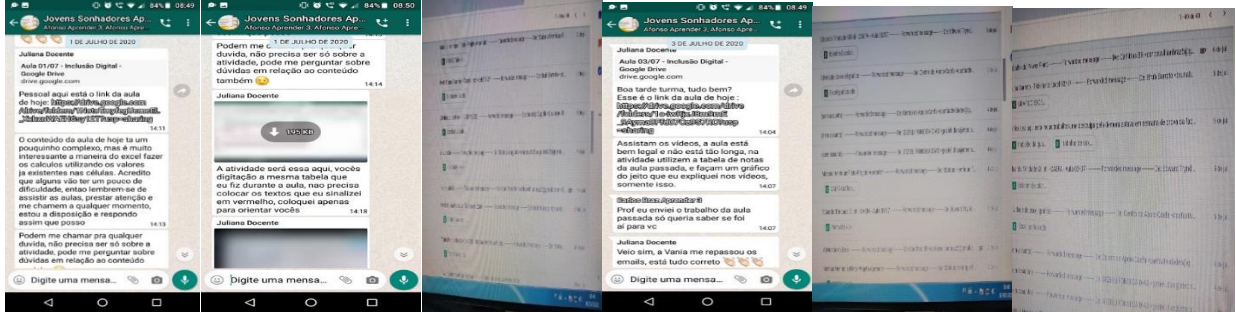
Flavio Henrique Seccatto Leone
Presidente

Marlene L. de Carvalho Marques
Coordenadora

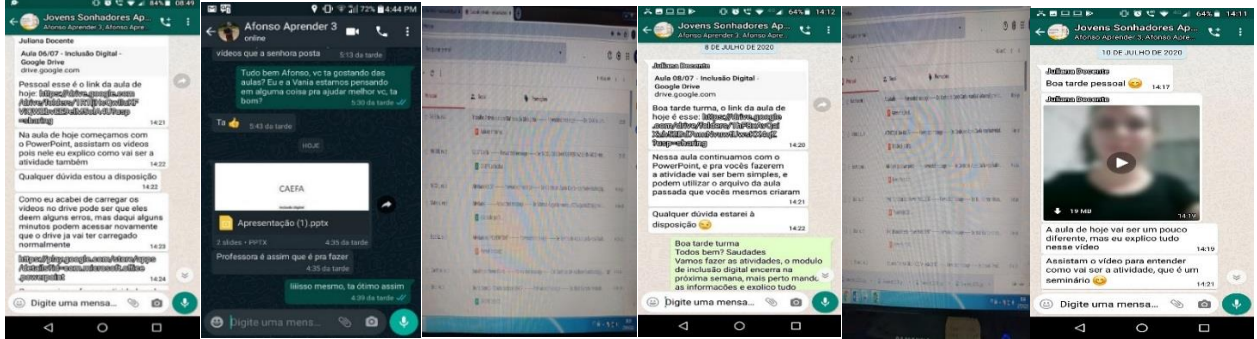
Vania Regina da S. Peres
Aux. de Projetos Sociais

Relatório Fotográfico

Mês Julho / 2020

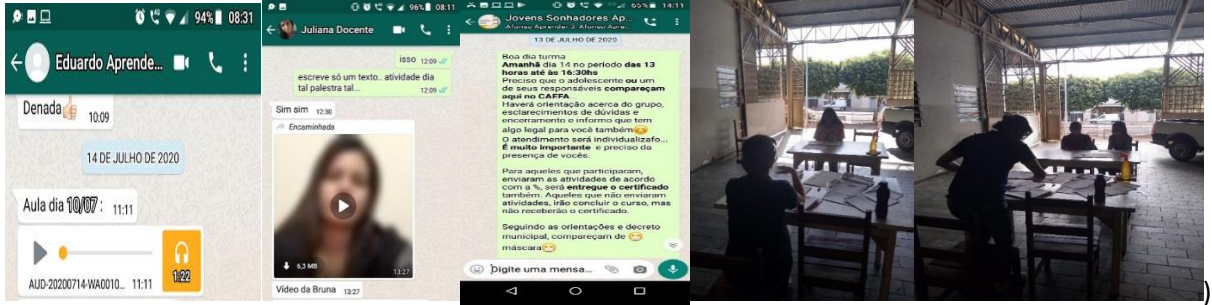


At. Referente Excel 01 e (03/07/2020)



At. Referente Power Point (08/07/2020)

Atividade referente ao seminário (10/07/2020)



Atividade referente ao seminário 10/07/2020.

At. Particularizado (14/07/2020)



At. Particularizado (14/07/2020)

Fernandópolis, 16 de Julho de 2020.

Flavio Henrique Secatto Leone
Presidente

